



## คำนำ

การจัดทำเอกสารคู่มือการใช้งานระบบ DEEP สำหรับแอดมินโรงเรียนฉบับนี้ จัดทำขึ้นเพื่อใช้เป็นแนวทางในการใช้งานแพลตฟอร์มด้านการศึกษาเพื่อความเป็นเลิศของกระทรวงศึกษาธิการ DEEP: Digital Education Excellence Platform ของสำนักงานเขตพื้นที่การศึกษามัธยมศึกษา เขต 20 โดยมีวัตถุประสงค์เพื่อเป็นแนวทางให้แอดมินโรงเรียนรู้และเข้าใจในส่วนต่าง ๆ ของระบบ และสามารถนำความรู้ความเข้าใจไปขยายผลให้ครูในสถานศึกษาใช้งานระบบ DEEP ได้อย่างถูกต้อง

ผู้จัดทำหวังเป็นอย่างยิ่งว่า รายละเอียดในเอกสารคู่มือการใช้งานระบบ DEEP สำหรับแอดมินโรงเรียนฉบับนี้ จะเป็นสารสนเทศกับแอดมินโรงเรียนและครูผู้ใช้งานไม่มากก็น้อย และหากมีข้อเสนอแนะใด ๆ เพิ่มเติมอันจะเป็นประโยชน์ต่องานนี้ กลุ่มส่งเสริมการศึกษาทางไกลเทคโนโลยีสารสนเทศและการสื่อสาร สำนักงานเขตพื้นที่การศึกษามัธยมศึกษา เขต 20 ยินดีรับไว้พิจารณา

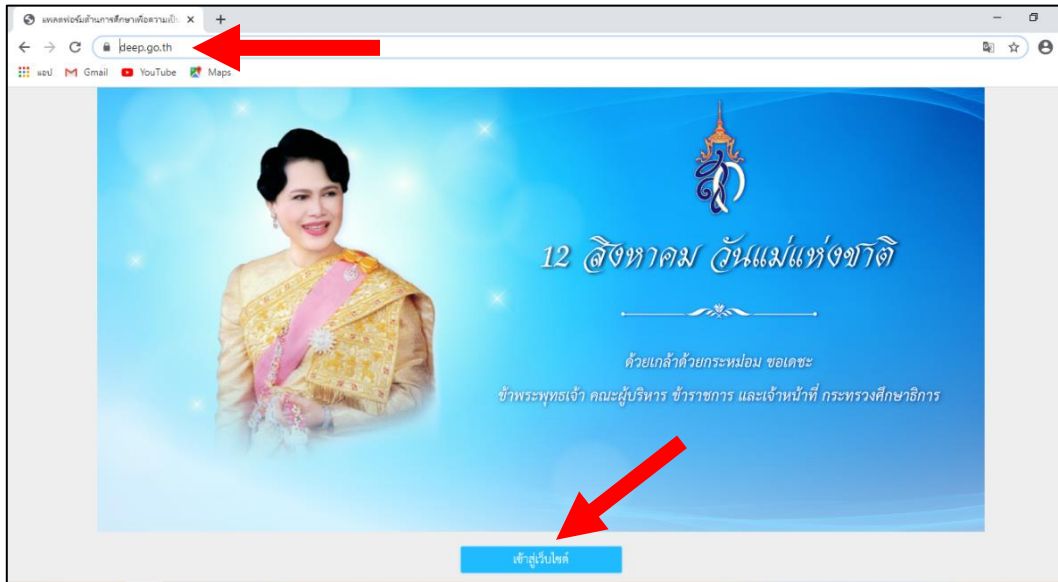
กลุ่มส่งเสริมการศึกษาทางไกลเทคโนโลยีสารสนเทศและการสื่อสาร  
สำนักงานเขตพื้นที่การศึกษามัธยมศึกษา เขต 20

## สารบัญ


เรื่อง	หน้า
การลงทะเบียนใช้งานระบบ DEEP	1
การเข้าใช้งานระบบ DEEP	5
ระบบจัดการเรียนการสอน	9 – 31
รายงาน	9
ผู้ใช้งาน	9
ผู้มีสิทธิ์สมัครใช้งาน	11
ภาคการศึกษา	14
ประเภทห้องเรียน	15
ห้องเรียน	17
ห้องประจำชั้น	22
หลักสูตร	22
วิชาเรียน	24
แบบฝึกหัดสำหรับนักเรียน	28
เอกสารทั้งหมด	29
โยกย้ายนักเรียน	30
คำร้องขอโยกย้าย	31
ระบบพัฒนาตนเอง	32 – 37
หน้าแรก	32
วิชาของฉัน	32
วิชาบังคับ	33
วิชาแนะนำ	33
แจ้งเตือน	34
ข้อมูลส่วนตัว	34
สถานการณ์เรียน	35
ประวัติการเรียน	36
รายงาน	36
เมนูอื่นๆ	37
คณะผู้จัดทำ	38

## การลงทะเบียนใช้งานระบบ DEEP

1. เปิดโปรแกรมเว็บเบราว์เซอร์ แนะนำใช้ Google Chrome แล้วพิมพ์ URL: <https://deep.go.th> เพื่อเข้าสู่เว็บไซต์ DEEP คลิกปุ่มเข้าสู่เว็บไซต์



2. คลิกปุ่มลงทะเบียน



3. อ่านข้อตกลงการใช้งานแล้วคลิกที่ ฉันยอมรับข้อตกลงการใช้งาน และนโยบายความเป็นส่วนตัว แล้วคลิกที่ปุ่ม ถัดไป

**ข้อตกลงการใช้งาน**

ยินดีต้อนรับสู่ DEEP (Digital Education Excellence Platform) แพลตฟอร์มด้านการศึกษาเพื่อความเป็นเลิศ  
เนื่องจากการให้บริการเหล่านี้มีผลบังคับใช้กับเว็บไซต์ DEEP รวมถึงสำหรับการแสดงรายชื่อในฐานะผู้ให้บริการใน DEEP โปรด  
อ่านข้อกำหนดในการให้บริการเหล่านี้ก่อนที่จะใช้ส่วนใด ๆ ของเว็บไซต์ DEEP ข้อกำหนดในการให้บริการเหล่านี้และนโยบาย  
และแนวทางที่ใช้บังคับใด ๆ ที่ DEEP ทำให้ใช้ได้และ / หรือการปรับปรุงเป็นครั้งคราวคือข้อตกลง (เรียกรวมกันว่า "ข้อ  
กำหนด") ระหว่างคุณกับ DEEP ข้อกำหนดเหล่านี้ดำเนินการโดยคุณหรือในส่วนของ DEEP ซึ่งเป็นส่วนที่ว่าคุณขอให้มี  
รายชื่อเป็นผู้ให้บริการในเว็บไซต์ <https://deep.go.th> หรือผู้ให้บริการเว็บไซต์ หรือการร้องขอให้จดทะเบียนเป็นผู้ให้บริการใน  
DEEP คุณยอมรับและตกลงที่จะปฏิบัติตามข้อกำหนดของกฎหมายไม่ว่าองค์กรของคุณจะแสดงอยู่ใน DEEP หรือไม่ก็ตาม หาก  
คุณใช้ DEEP หรือร้องขอให้แสดงเป็นผู้ให้บริการ DEEP ในนามของ บุคคล บริษัท องค์กรหรือนิติบุคคลอื่น คุณยอมรับข้อตกลง  
เหล่านี้สำหรับนิติบุคคลนั้นและเป็นตัวแทนและรับประกันกับ DEEP ที่คุณได้รับ ผู้มีอำนาจในการยอมรับและยอมรับข้อกำหนด  
เหล่านี้สำหรับนิติบุคคลดังกล่าวในกรณีนี้ข้อกำหนด "คุณ" "ของคุณ" หรือข้อกำหนดที่เกี่ยวข้องในนี้จะอ้างถึงนิติบุคคลดัง  
กล่าวในนามที่คุณใช้ DEEP หรือร้องขอให้จดทะเบียนใน เว็บไซต์ DEEP หากคุณไม่มีอำนาจดังกล่าวหรือหากคุณไม่เข้าใจ  
หรือไม่ประสงค์ที่จะผูกพันตามข้อกำหนดคุณไม่ควรใช้ DEEP หรือร้องขอให้จดทะเบียนเป็นผู้ให้บริการ DEEP

**การปฏิบัติตามกฎและระเบียบปฏิบัติ**

ฉันยอมรับข้อตกลงการใช้งาน และนโยบายความเป็นส่วนตัว

**ถัดไป**

4. ขั้นตอนการยืนยันตัวตน ให้กรอกข้อมูลเลขประจำตัวประชาชนหรือเลขนักเรียนรหัส G และกรอกวันเดือนปีเกิด แล้วคลิกปุ่มถัดไป

**ยืนยันตัวตน**

กรุณากรอกเลขประจำตัวประชาชน  
หรือเลขนักเรียนรหัส G เพื่อตรวจสอบตัวตน

เลขประจำตัวประชาชน หรือเลขนักเรียนรหัส G \*

9999999999999999

วันเดือนปีเกิด (พ.ศ.) \*

01/01/2529

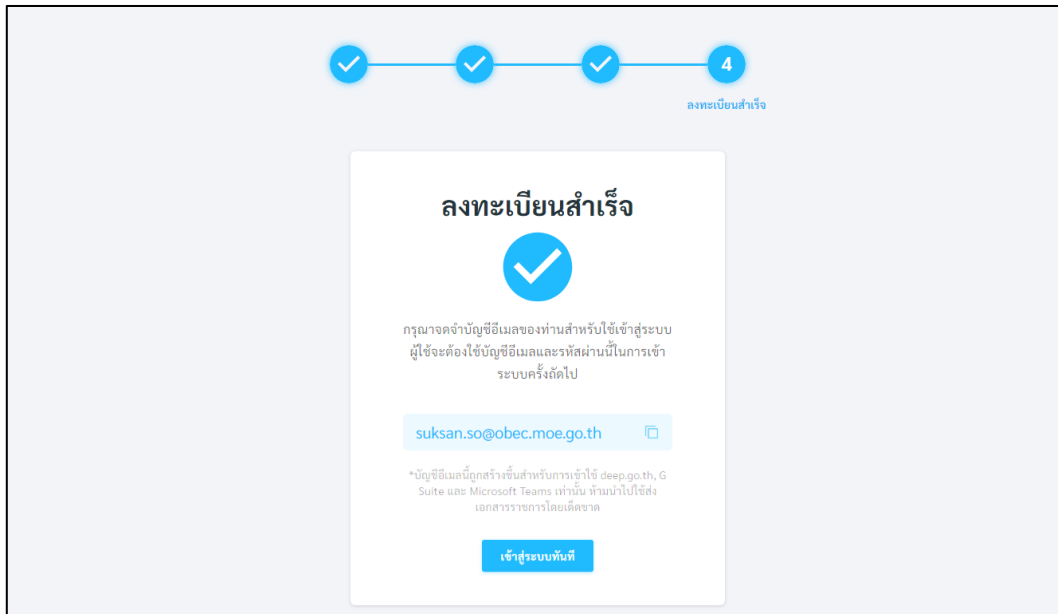
**ย้อนกลับ** **ถัดไป**

พบปัญหาในการสมัคร? ติดต่อผู้ดูแลระบบ

5. กรอกข้อมูลของคุณเพื่อทำการลงทะเบียน ชื่อและนามสกุล (ภาษาอังกฤษ) จะถูกนำไปใช้สร้างบัญชีอีเมล ถ้ากรอกข้อมูลเสร็จแล้วให้คลิกปุ่ม ถัดไป

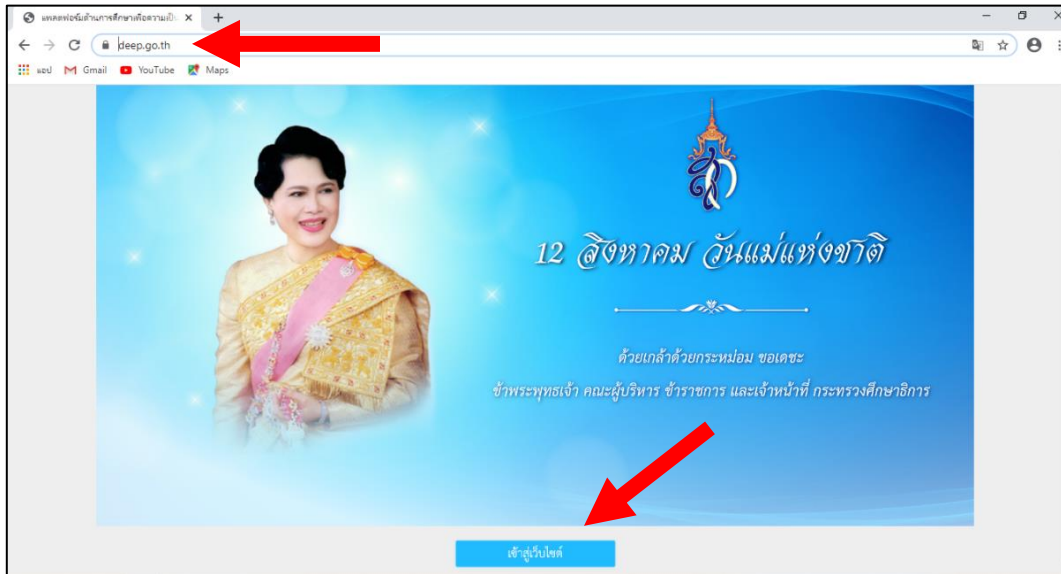
6. สร้างรหัสผ่านเพื่อใช้ในการเข้าสู่ระบบ โดยรหัสผ่านต้องประกอบด้วย 1. ความยาวอย่างน้อย 8 ตัว, 2. มีอักขระและตัวเลขอย่างน้อย 1 ตัว, 3. มีอักขระพิเศษอย่างน้อย 1 ตัว ( ` !@#\$%^&\*()-\_+=",./? ` ) แล้วกดปุ่ม ยืนยัน

## 7. เมื่อผ่านเงื่อนไขการตั้งรหัสแล้วผู้ใช้งานลงทะเบียนสำเร็จ

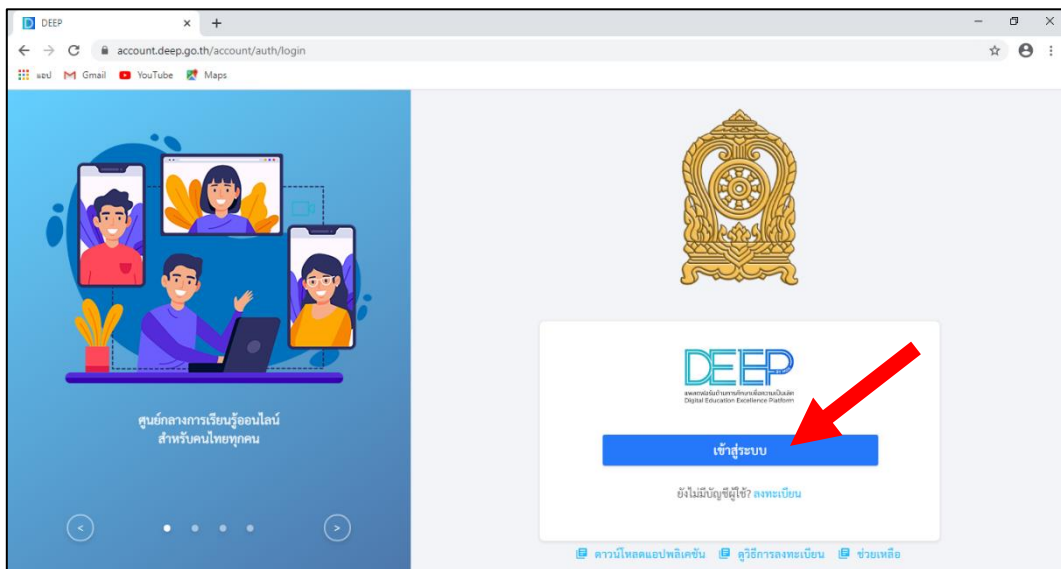


## การเข้าใช้งานระบบ DEEP

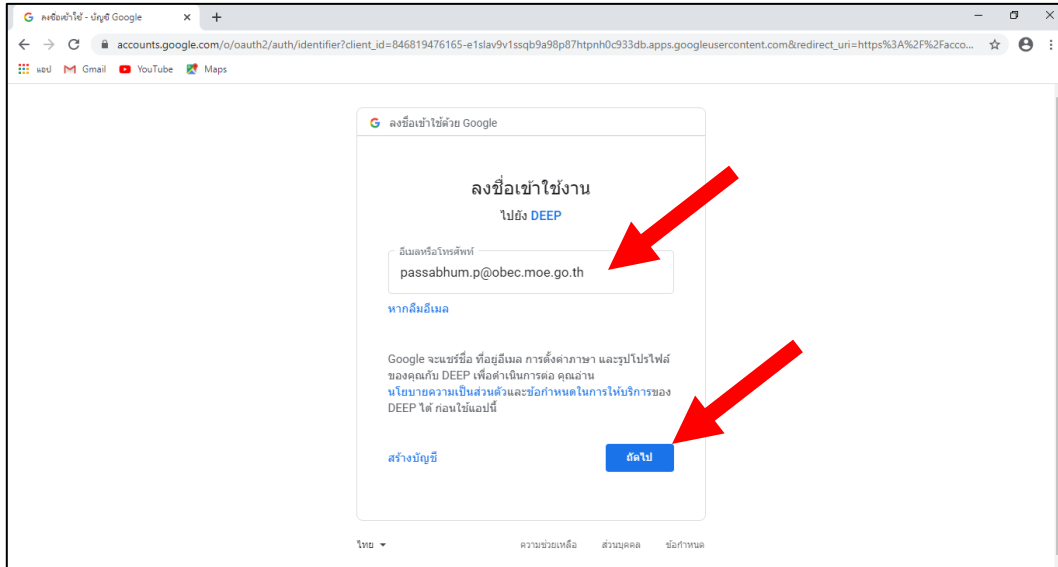
1. เปิดโปรแกรมเว็บเบราว์เซอร์ แนะนำใช้ Google Chrome แล้วพิมพ์ URL: <https://deep.go.th> เพื่อเข้าสู่เว็บไซต์ DEEP คลิกปุ่มเข้าสู่เว็บไซต์



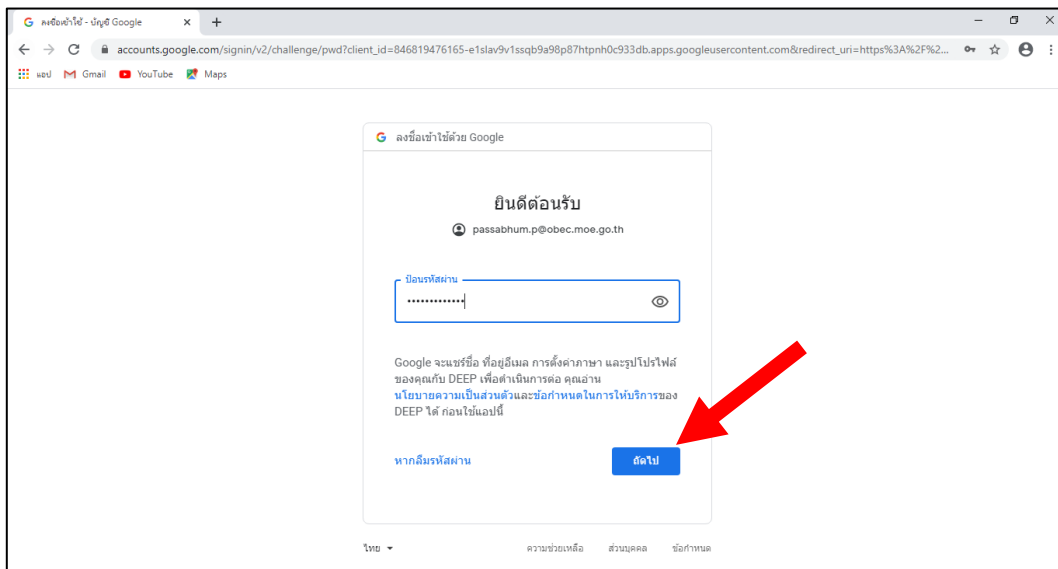
2. คลิกปุ่มเข้าสู่ระบบ เพื่อเปิดหน้าเว็บเข้าสู่ระบบ แล้วคลิกปุ่มเข้าสู่ระบบ



3. กรอกอีเมลที่ลงทะเบียนในระบบ DEEP เช่น passabhum.p@obec.moe.go.th แล้วคลิกปุ่มถัดไป เพื่อไปยังส่วนกรอกรหัสผ่าน



4. กรอกรหัสผ่านของอีเมลดังกล่าว แล้วคลิกปุ่มถัดไป



5. โปรแกรมก็จะแสดงหน้าหลักของระบบ DEEP ซึ่งจะแสดงส่วน “การจัดการเรียนการสอน” และถามการบันทึก รหัสผ่าน ถ้าต้องการบันทึกให้คลิกปุ่ม “บันทึก” ถ้าไม่ต้องการบันทึก ให้คลิกปุ่ม “ไม่ต้องเลย”

The screenshot shows the DEEP admin interface. The main content area displays a dashboard with a pie chart showing student performance distribution, a bar chart showing performance by subject, and a table of student performance. A login modal is overlaid on the right, with a red arrow pointing to the 'บันทึก' (Save) button.

ลำดับที่	ชื่อ-นามสกุล	ผลคะแนน (%)	ลำดับในห้อง
1	นางสาวกานต์พิชชา เกษมศิรินาวัน	100%	1
2	นางสาวกานต์สินี ลากวารักษ์	80%	9

เข้าใช้งานระบบ DEEP ไม่ได้ เกิดปัญหาดังภาพ มีวิธีแก้ไขดังต่อไปนี้

The screenshot shows a Google OAuth error page. The text on the page is as follows:

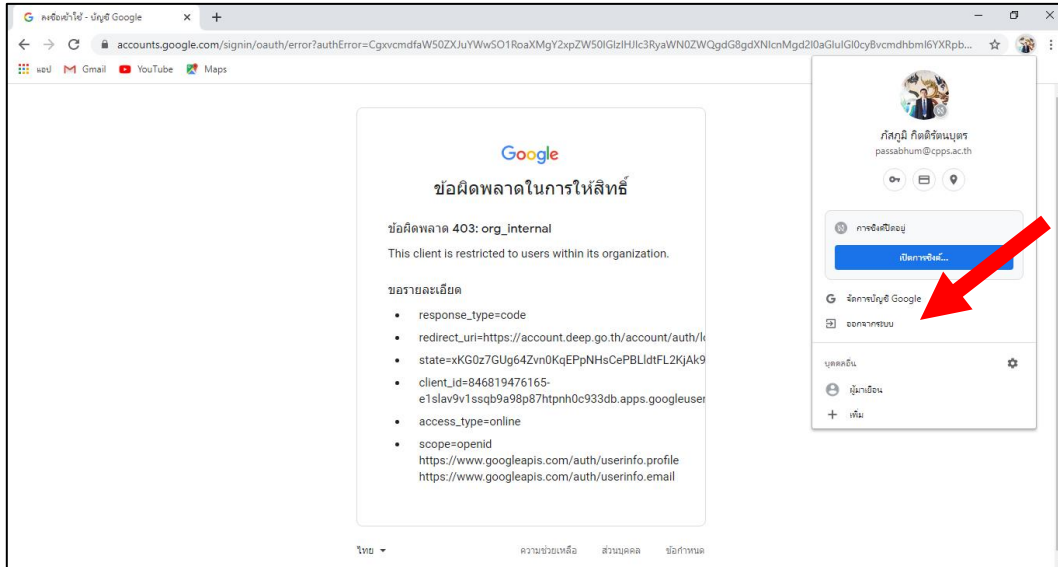
ข้อผิดพลาดในการให้สิทธิ์

ข้อผิดพลาด 403: org\_internal  
This client is restricted to users within its organization.

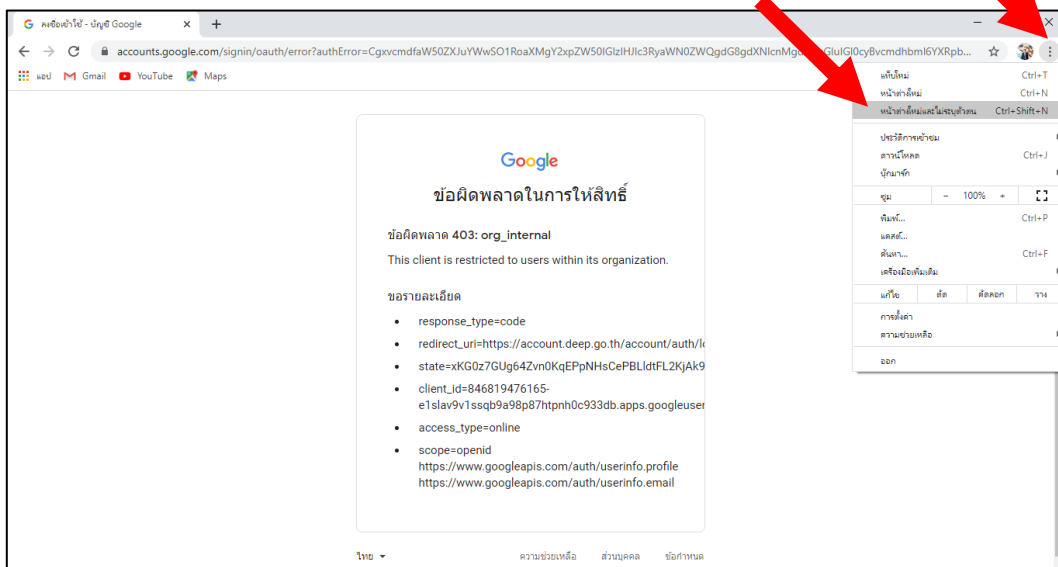
ขอรายละเอียด

- response\_type=code
- redirect\_uri=https://account.deep.go.th/account/auth/k
- state=xKG0z7GUg64Zvn0KqEPpNHsCePBLdtFL2KjAk9
- client\_id=846819476165-e1slav9v1ssqb9a98p87htpnh0c933db.apps.googleuser
- access\_type=online
- scope=openid  
https://www.googleapis.com/auth/userinfo.profile  
https://www.googleapis.com/auth/userinfo.email

วิธีที่ 1 ให้ออกจากระบบของบัญชีหลักของ Google Chrome โดยคลิกที่รูปโปรไฟล์แล้วคลิก ออกจากระบบ แล้วทำการเข้าใช้งานด้วยบัญชี DEEP ใหม่



วิธีที่ 2 ให้ใช้โหมดไม่ระบุตัวตน แล้วเข้าสู่ระบบด้วยบัญชี DEEP

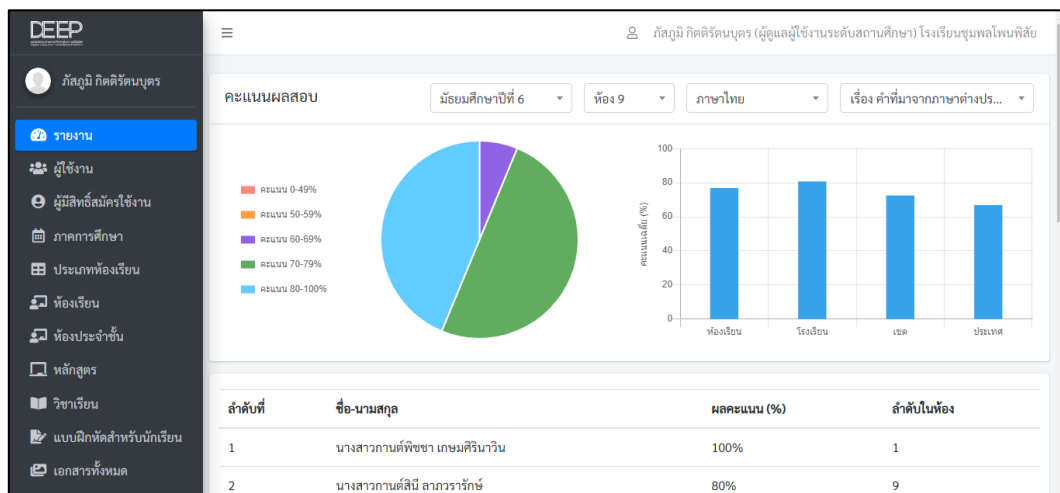


## ระบบจัดการเรียนการสอน

ระบบจัดการเรียนการสอน เป็นส่วนที่เกี่ยวกับการบริหารจัดการผู้ใช้งานระบบ ได้แก่ แอดมินโรงเรียน ผู้บริหาร ครูและนักเรียน การจัดการเรียนการสอน ได้แก่ กำหนดปีการศึกษา กำหนดห้องเรียน จัดห้องเรียน หลักสูตร รายวิชาแบบทดสอบ และสื่อต่าง ๆ

### รายงาน

เมื่อเข้าสู่ระบบ DEEP ระบบจะแสดงหน้ารายงานของ ระบบจัดการเรียนการสอน เป็นหน้าหลักของระบบ เพื่อให้เห็นค่าสถิติต่าง ๆ

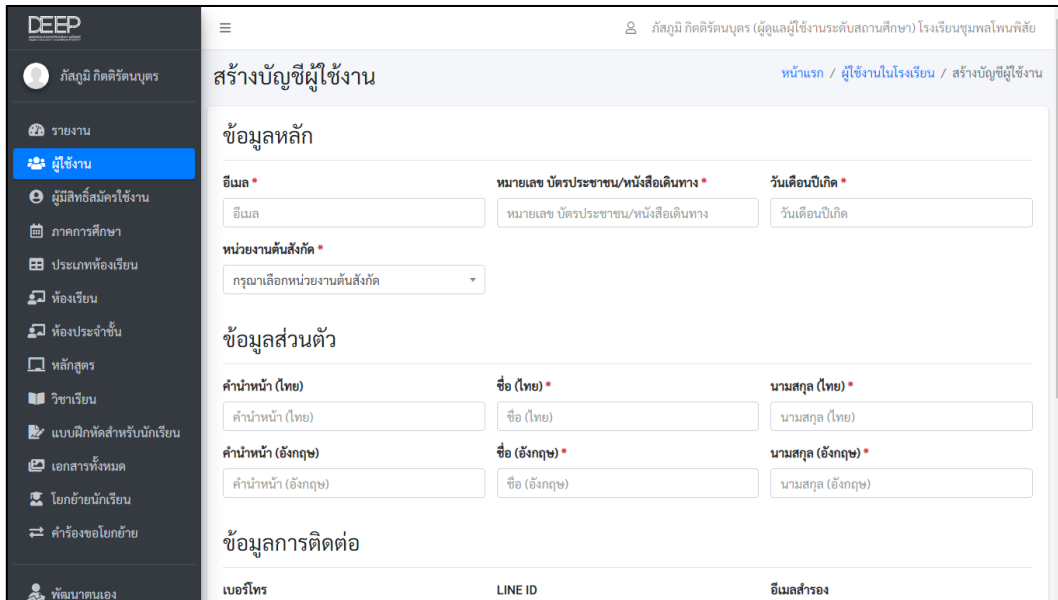


### ผู้ใช้งาน

เป็นส่วนของข้อมูลผู้ใช้ในโรงเรียนโดยแยกตามบทบาท ซึ่งแอดมินโรงเรียนสามารถบริหารจัดการผู้ใช้ได้



ชื่อ-นามสกุล (ไทย)	ชื่อ-นามสกุล (อังกฤษ)	อีเมล	บัตรประชาชน	บทบาท	สร้างเมื่อ	ดำเนินการ
นางสาว ฉัญญา ทีสี	Chapinya Teesee	chapinya.te@obec.moe.go.th	16707002.....	ครู	15 ส.ค. 2563 21:09	<a href="#">รายละเอียด</a> <a href="#">เปลี่ยนรหัสผ่าน</a> <a href="#">แก้ไข</a>
เปรมวดี บรรเทาใจ	Premwadee Bantuengjai	premwadee.ba@obec.moe.go.th	14310001.....	นักเรียน	22 ก.ค. 2563 13:42	<a href="#">รายละเอียด</a> <a href="#">เปลี่ยนรหัสผ่าน</a>

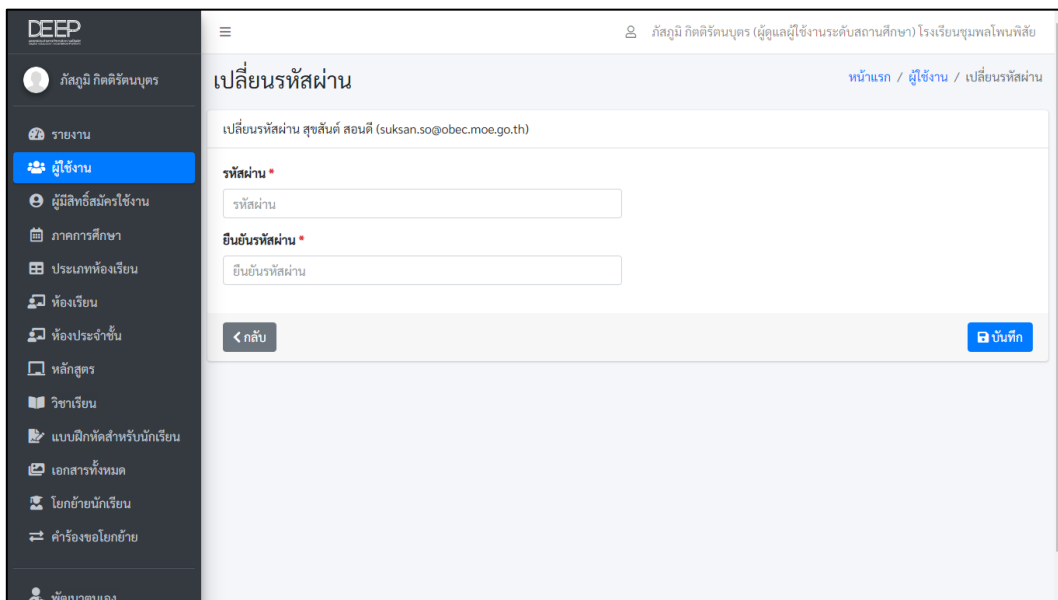
- สร้างผู้ใช้งาน โดยคลิกที่ปุ่ม  แล้วกรอกข้อมูลตามแบบฟอร์มแล้วคลิกที่ปุ่ม 



The screenshot shows the 'สร้างบัญชีผู้ใช้งาน' (Create User Account) page in the DEEP system. The page is divided into several sections:

- ข้อมูลหลัก (Main Information):** Includes fields for 'อีเมล' (Email), 'หมายเลข บัตรประชาชน/หนังสือเดินทาง' (ID Card/Passport Number), 'วันเดือนปีเกิด' (Date of Birth), and 'หน่วยงานต้นสังกัด' (Parent Organization).
- ข้อมูลส่วนตัว (Personal Information):** Includes fields for 'คำนำหน้า (ไทย)' (Thai Surname), 'ชื่อ (ไทย)' (Thai Name), 'นามสกุล (ไทย)' (Thai Surname), 'คำนำหน้า (อังกฤษ)' (English Surname), 'ชื่อ (อังกฤษ)' (English Name), and 'นามสกุล (อังกฤษ)' (English Surname).
- ข้อมูลการติดต่อ (Contact Information):** Includes fields for 'เบอร์โทร' (Phone Number), 'LINE ID', and 'อีเมลสำรอง' (Backup Email).

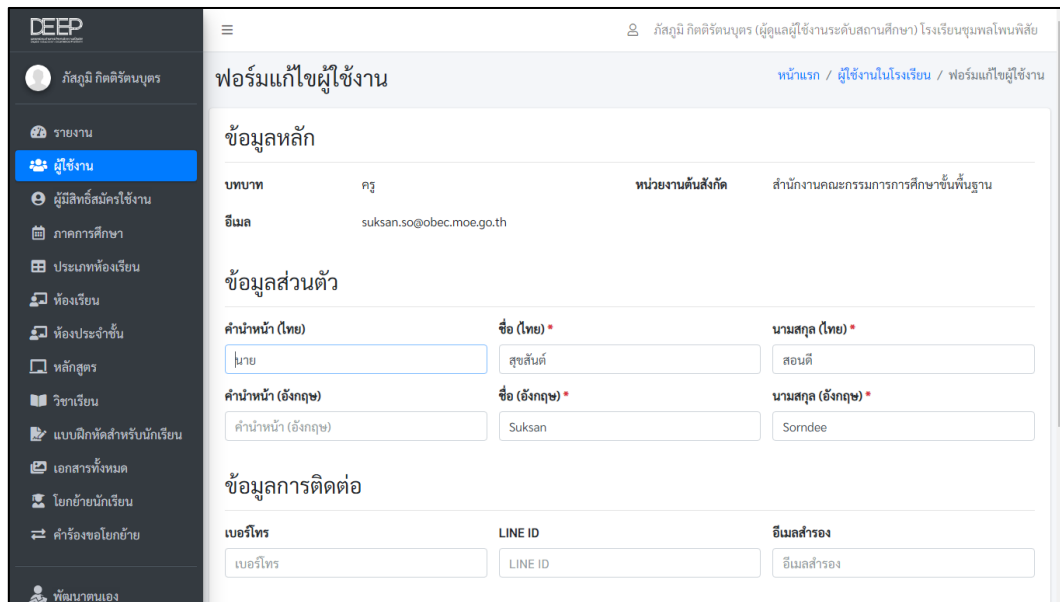
- การเปลี่ยนรหัสผ่าน โดยคลิกที่ปุ่ม  กรอกรหัสผ่านใหม่เสร็จแล้วคลิกที่ปุ่ม 



The screenshot shows the 'เปลี่ยนรหัสผ่าน' (Change Password) page in the DEEP system. The page includes the following elements:

- Header:** 'เปลี่ยนรหัสผ่าน' and the user's email address 'suksan.so@obec.moe.go.th'.
- Form Fields:** 'รหัสผ่าน' (Password) and 'ยืนยันรหัสผ่าน' (Confirm Password).
- Buttons:** '< กลับ' (Back) and 'บันทึก' (Save).

- การแก้ไขข้อมูล โดยคลิกที่ปุ่ม  แก้ไข กรอกข้อมูลที่ต้องการแก้ไขเสร็จแล้วคลิกที่ปุ่ม  บันทึก



DEEP

ภัสชญภินี กิตติรัตนปยุต (ผู้ดูแลผู้ใช้งานระดับสถานศึกษา) โรงเรียนชุมพลเทพพิสัย

หน้าแรก / ผู้ใช้งานในโรงเรียน / ฟอรมแก้ไขผู้ใช้งาน

### ฟอรมแก้ไขผู้ใช้งาน

ข้อมูลหลัก

บทบาท: ครู      หน่วยงานต้นสังกัด:      สำนักงานคณะกรรมการการศึกษาขั้นพื้นฐาน

อีเมล: suksan.so@obec.moe.go.th

ข้อมูลส่วนตัว

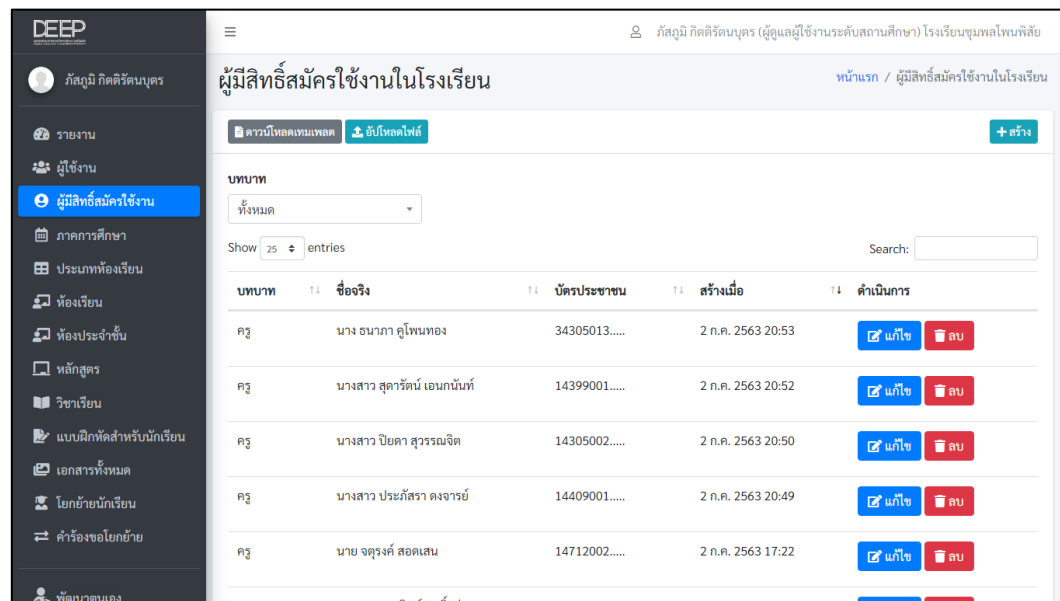
คำนำหน้า (ไทย): นาย      ชื่อ (ไทย) \* : สุขสันต์      นามสกุล (ไทย) \* : สอนดี

คำนำหน้า (อังกฤษ): คำนำหน้า (อังกฤษ)      ชื่อ (อังกฤษ) \* : Suksan      นามสกุล (อังกฤษ) \* : Somdee

ข้อมูลการติดต่อ

เบอร์โทร:      LINE ID:      อีเมลสำรอง:      อีเมลสำรอง



## ผู้มีสิทธิ์สมัครใช้งาน



DEEP











ภัสชญภินี กิตติรัตนปยุต (ผู้ดูแลผู้ใช้งานระดับสถานศึกษา) โรงเรียนชุมพลเทพพิสัย

หน้าแรก / ผู้มีสิทธิ์สมัครใช้งานในโรงเรียน

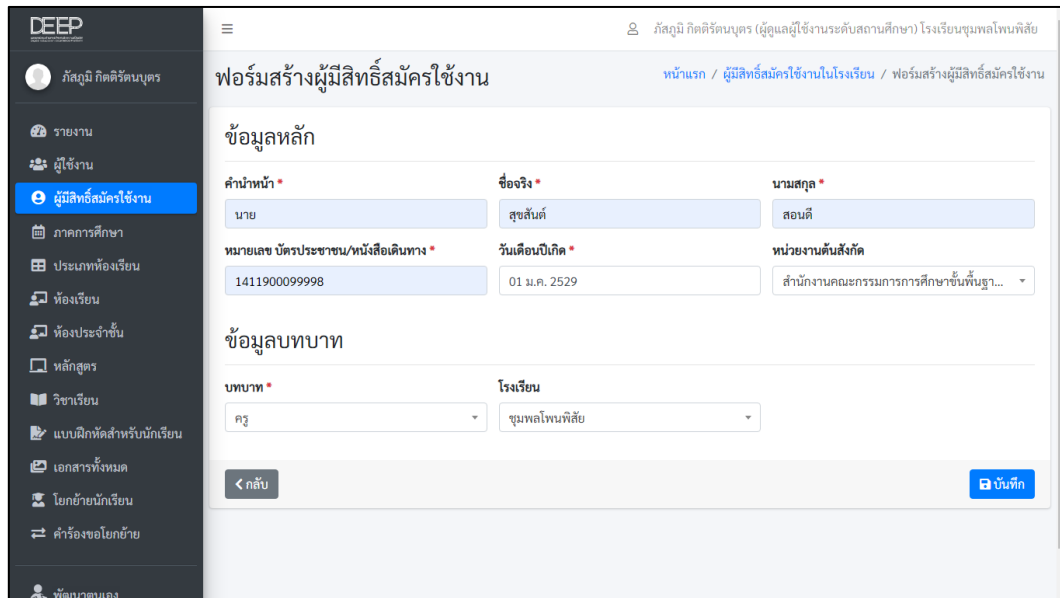
ดาวน์โหลดเทมเพลต  อัปโหลดไฟล์  + สร้าง

บทบาท: ทั้งหมด

Show 25 entries      Search:

บทบาท	ชื่อจริง	บัตรประชาชน	สร้างเมื่อ	ดำเนินการ
ครู	นาง อนุภา คูโพนทอง	34305013.....	2 ก.ค. 2563 20:53	 แก้ไข  ลบ
ครู	นางสาว สุดารัตน์ เอนกนันท์	14399001.....	2 ก.ค. 2563 20:52	 แก้ไข  ลบ
ครู	นางสาว ปิยดา สุวรรณจิต	14305002.....	2 ก.ค. 2563 20:50	 แก้ไข  ลบ
ครู	นางสาว ประภัสสรา คงจรรย์	14409001.....	2 ก.ค. 2563 20:49	 แก้ไข  ลบ
ครู	นาย จตุรงค์ สอดเสน	14712002.....	2 ก.ค. 2563 17:22	 แก้ไข  ลบ

- สร้างผู้มีสิทธิ์สมัครใช้งานในโรงเรียน โดยคลิกที่ปุ่ม  กรอกข้อมูลเสร็จแล้วคลิกที่ปุ่ม 



DEEP  
กสิภูมิ กิตติรัตนบุตร

กสิภูมิ กิตติรัตนบุตร (ผู้ดูแลใช้งานระดับสถานศึกษา) โรงเรียนชุมพลโพธิ์ชัย

หน้าแรก / ผู้มีสิทธิ์สมัครใช้งานในโรงเรียน / ฟอร์มสร้างผู้มีสิทธิ์สมัครใช้งาน

### ฟอร์มสร้างผู้มีสิทธิ์สมัครใช้งาน

ข้อมูลหลัก

คำนำหน้า \* นาย ชื่อจริง \* สุขสันต์ นามสกุล \* สอนดี

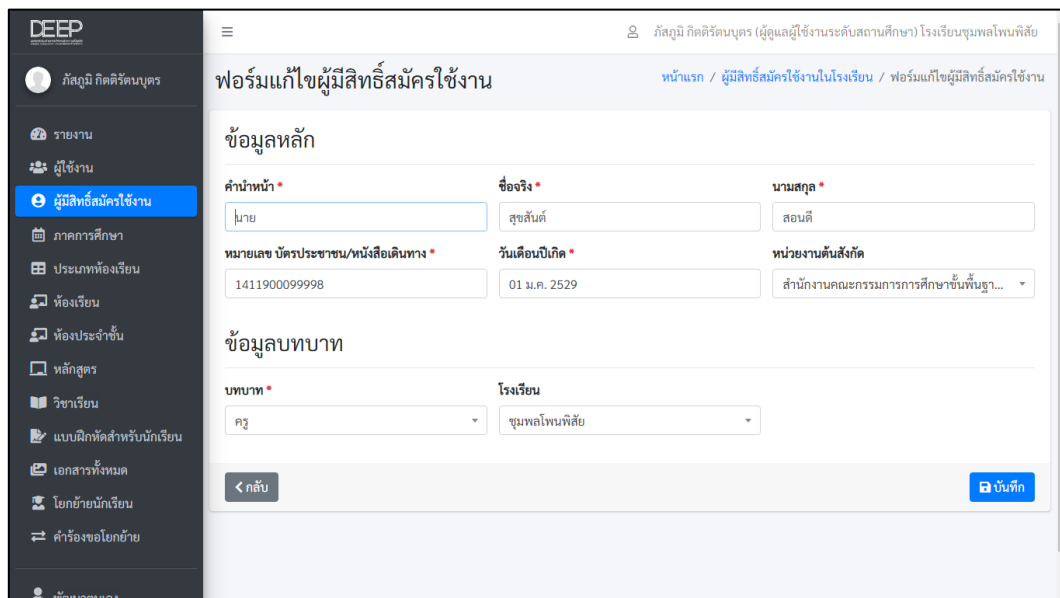
หมายเลข บัตรประชาชน/หนังสือเดินทาง \* 14119000999998 วันเดือนปีเกิด \* 01 ม.ค. 2529 หน่วยงานต้นสังกัด \* สำนักงานคณะกรรมการการศึกษาขั้นพื้นฐาน...

ข้อมูลบทบาท

บทบาท \* ครู โรงเรียน \* ชุมพลโพธิ์ชัย

[< กลับ](#) [บันทึก](#)

- แก้ไขผู้มีสิทธิ์สมัครใช้งานในโรงเรียน โดยคลิกที่ปุ่ม  เมื่อแก้ไขเสร็จคลิกที่ปุ่ม 



DEEP  
กสิภูมิ กิตติรัตนบุตร

กสิภูมิ กิตติรัตนบุตร (ผู้ดูแลใช้งานระดับสถานศึกษา) โรงเรียนชุมพลโพธิ์ชัย

หน้าแรก / ผู้มีสิทธิ์สมัครใช้งานในโรงเรียน / ฟอร์มแก้ไขผู้มีสิทธิ์สมัครใช้งาน

### ฟอร์มแก้ไขผู้มีสิทธิ์สมัครใช้งาน

ข้อมูลหลัก

คำนำหน้า \* นาย ชื่อจริง \* สุขสันต์ นามสกุล \* สอนดี

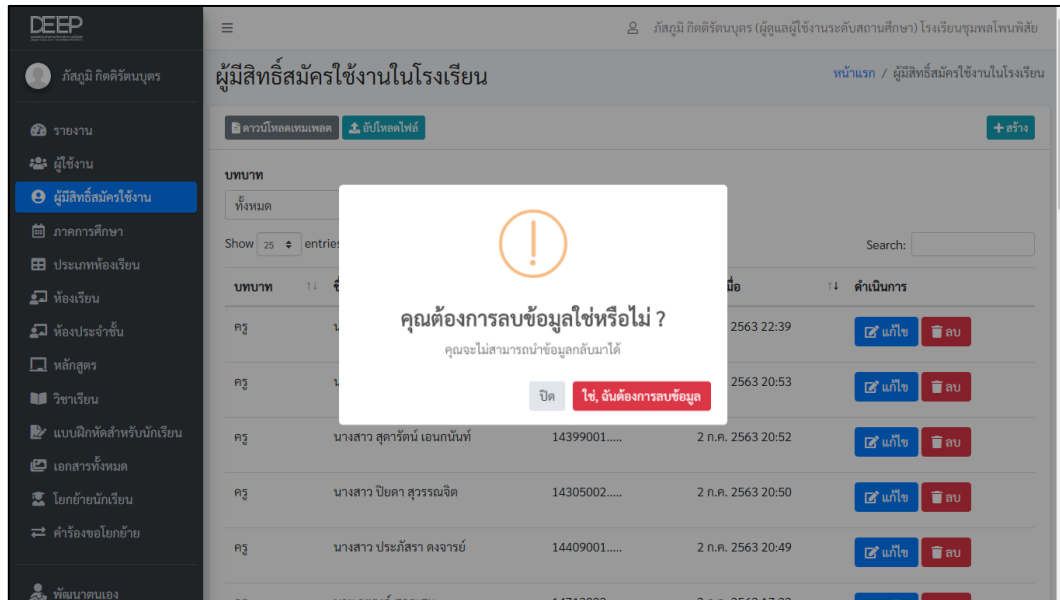
หมายเลข บัตรประชาชน/หนังสือเดินทาง \* 14119000999998 วันเดือนปีเกิด \* 01 ม.ค. 2529 หน่วยงานต้นสังกัด \* สำนักงานคณะกรรมการการศึกษาขั้นพื้นฐาน...

ข้อมูลบทบาท

บทบาท \* ครู โรงเรียน \* ชุมพลโพธิ์ชัย

[< กลับ](#) [บันทึก](#)

- ลบผู้มีสิทธิ์สมัครใช้งานในโรงเรียน โดยคลิกที่ปุ่ม  ระบบก็จะถามความต้องการลบอีกครั้ง



DEEP







กัลกุนิ กิตติรัตนบุตร

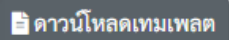

ผู้สมัครใช้งานในโรงเรียน

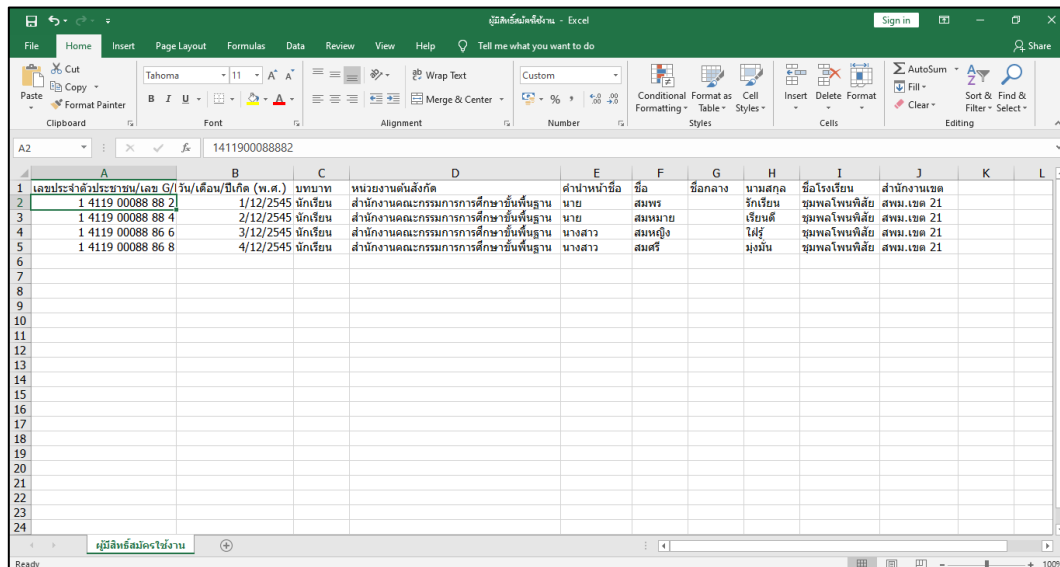
คุณต้องการลบข้อมูลใช่หรือไม่ ?

คุณจะไม่สามารถนำข้อมูลกลับมาได้

ปิด ใช่, ฉันต้องการลบข้อมูล

บทบาท	ชื่อ	อีเมล	สถานะ	ดำเนินการ
ครู	นางสาว สุวรรณี เอนกนันทิ	14399001.....	2 ก.ค. 2563 20:52	 
ครู	นางสาว ปิยดา สุวรรณจิต	14305002.....	2 ก.ค. 2563 20:50	 
ครู	นางสาว ประภัสรา ลงจารย์	14409001.....	2 ก.ค. 2563 20:49	 

- สร้างผู้มีสิทธิ์สมัครใช้งานในโรงเรียนหลายคนพร้อมกันด้วยเทมเพลต โดยคลิกดาวโหลดเทมเพลตที่  แล้วเพิ่มข้อมูลให้ถูกต้อง แล้วอัปโหลดที่ปุ่ม 



เลขประจำตัวประชาชน/เลข G/วัน/เดือน/ปีเกิด (พ.ศ.)	บทบาท	หน่วยงานต้นสังกัด	ตำแหน่ง	ชื่อ	ชื่อกลาง	นามสกุล	ชื่อโรงเรียน	สำนักงานเขต
1 4119 00088 88 2	1/12/2545 นักเรียน	สำนักงานคณะกรรมการการศึกษาขั้นพื้นฐาน	นาย	สมพร		รักเรียน	เขตจันทบุรี	สท.เขต 21
1 4119 00088 88 4	2/12/2545 นักเรียน	สำนักงานคณะกรรมการการศึกษาขั้นพื้นฐาน	นาย	สมหมาย		เรียนดี	เขตจันทบุรี	สท.เขต 21
1 4119 00088 86 6	3/12/2545 นักเรียน	สำนักงานคณะกรรมการการศึกษาขั้นพื้นฐาน	นางสาว	สมหญิง		ไผ่	เขตจันทบุรี	สท.เขต 21
1 4119 00088 86 8	4/12/2545 นักเรียน	สำนักงานคณะกรรมการการศึกษาขั้นพื้นฐาน	นางสาว	สมศรี		มุ่งมั่น	เขตจันทบุรี	สท.เขต 21

## ภาคการศึกษา

DEEP

ภัสชญภินี กิตติรัตนบุตร (ผู้ดูแลผู้ใช้งานระดับสถานศึกษา) โรงเรียนชุมพลเทพพิสัย

ภาคการศึกษา

หน้าแรก / ภาคการศึกษา

+ สร้าง

Show 25 entries Search:

ชื่อ	วันที่เริ่ม	วันที่สิ้นสุด	ดำเนินการ
ภาคเรียนที่ 1 ปีการศึกษา 2563	1 ก.ค. 2563	14 พ.ย. 2563	<a href="#">แก้ไข</a> <a href="#">ลบ</a>
ภาคเรียนที่ 2 ปีการศึกษา 2563	1 ธ.ค. 2563	30 เม.ย. 2564	<a href="#">แก้ไข</a> <a href="#">ลบ</a>

Showing 1 to 2 of 2 entries

Previous 1 Next

- สร้างภาคการศึกษา โดยคลิกที่ปุ่ม [+ สร้าง](#) กรอกข้อมูลเสร็จแล้วคลิกที่ปุ่ม [บันทึก](#)

DEEP

ภัสชญภินี กิตติรัตนบุตร (ผู้ดูแลผู้ใช้งานระดับสถานศึกษา) โรงเรียนชุมพลเทพพิสัย

ฟอร์มสร้างภาคการศึกษา

หน้าแรก / ภาคการศึกษา / ฟอร์มสร้างภาคการศึกษา

ชื่อภาคการศึกษา \*

ภาคเรียนที่ 1 ปีการศึกษา 2563

วันที่เริ่ม \*

01 ก.ค. 2563

วันที่สิ้นสุด \*

14 พ.ย. 2563

< กลับ [บันทึก](#)

## ประเภทห้องเรียน

DEEP

ภัสชญภณ หมื่นแจ้ง

ประเภทห้องเรียน

หน้าแรก / ประเภทห้องเรียน

Show 25 entries Search:

ชื่อ	โรงเรียน	สร้างเมื่อ	ดำเนินการ
ศึกษาศาสตร์	จุฬาลงกรณ์มหาวิทยาลัย	6 ก.ย. 2563 14:08	<a href="#">แก้ไข</a> <a href="#">ลบ</a>
ศึกษาศาสตร์ - คณิตศาสตร์	จุฬาลงกรณ์มหาวิทยาลัย	6 ก.ย. 2563 14:10	<a href="#">แก้ไข</a> <a href="#">ลบ</a>
IEP	จุฬาลงกรณ์มหาวิทยาลัย	6 ก.ย. 2563 14:13	<a href="#">แก้ไข</a> <a href="#">ลบ</a>
ทวีป	จุฬาลงกรณ์มหาวิทยาลัย	6 ก.ย. 2563 14:13	<a href="#">แก้ไข</a> <a href="#">ลบ</a>

Showing 1 to 4 of 4 entries

Previous 1 Next

- สร้างประเภทห้องเรียน โดยคลิกที่ปุ่ม [+ สร้าง](#) เมื่อกรอกข้อมูลเสร็จคลิกที่ปุ่ม [บันทึก](#)

DEEP

ภัสชญภณ หมื่นแจ้ง

ฟอร์มสร้างประเภทห้องเรียน

หน้าแรก / ประเภทห้องเรียน / ฟอร์มสร้างประเภทห้องเรียน

ชื่อประเภทห้องเรียน \*

ศึกษาศาสตร์-คณิตศาสตร์

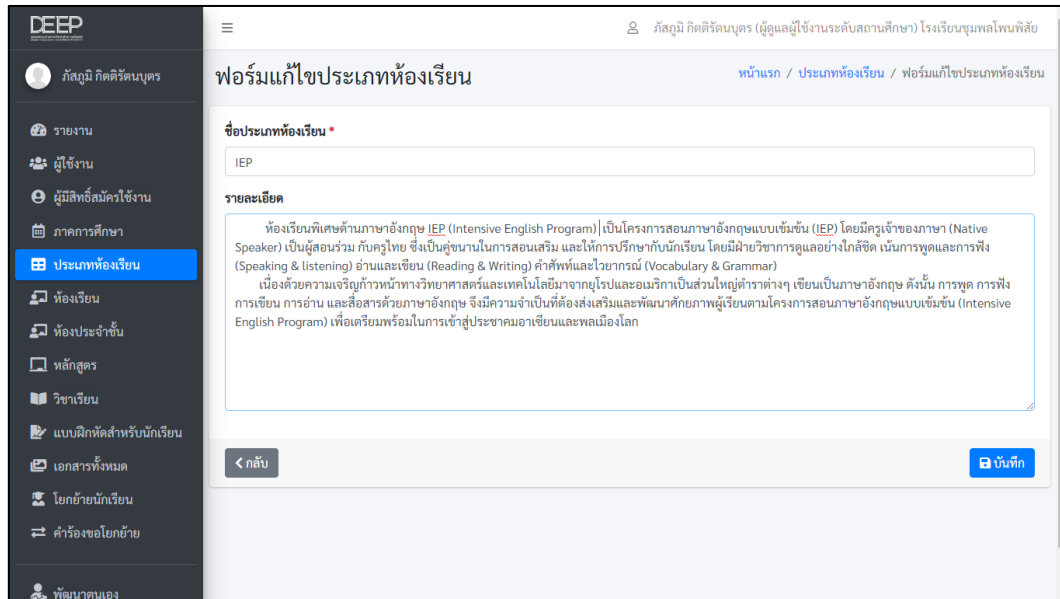
รายละเอียด

การสร้างกำลังคนทางวิทยาศาสตร์และเทคโนโลยีรุ่นใหม่ที่มีคุณภาพ จำเป็นต้องเริ่มต้นตั้งแต่ระดับเยาวชน โดยคัดสรรผู้เรียนที่มีศักยภาพ (Talented/Gifted Students) เพื่อนำเข้าสู่กระบวนการพัฒนาอย่างถูกต้องทางและเหมาะสม ส่งเสริมให้อัจฉริยภาพที่มีอยู่เป็นอย่างดี และได้รับการพัฒนาเป็นนักวิจัยด้านวิทยาศาสตร์และเทคโนโลยีที่มีคุณภาพ อันจะเป็นกำลังสำคัญต่อการพัฒนาประเทศ โดยใช้ความรู้ทางวิทยาศาสตร์และเทคโนโลยีในการเพิ่มผลิตภาพ และสร้างนวัตกรรมในภาคการผลิตและภาคสังคม/ชุมชนต่อไปในอนาคต

อย่างไรก็ตาม ระบบการศึกษาแบบทั่วไปของประเทศในปัจจุบันยังไม่สามารถรองรับการพัฒนาอัจฉริยภาพทางวิทยาศาสตร์และเทคโนโลยีของนักเรียนที่มีศักยภาพได้อย่างเต็มที่และครอบคลุมทั่วถึง แม้จะมีการส่งเสริมอัจฉริยภาพของนักเรียนกลุ่มนี้ในรูปแบบอื่นๆ อาทิ โรงเรียนวิทยาศาสตร์ชั้นนำเพียงแห่งเดียวในประเทศ คือ โรงเรียนมหิดลวิทยานุสรณ์ ที่รับนักเรียนได้เพียง ปีละ ๒๕๐ คน แต่การทำห้องเรียนวิทยาศาสตร์ที่จัดกิจกรรมส่งเสริมประสบการณ์ทางวิทยาศาสตร์และเทคโนโลยี ยังทำได้ในปริมาณที่น้อยมากไม่เพียงพอ ต่อการสร้างฐานกำลังคนทางวิทยาศาสตร์และเทคโนโลยีให้เพิ่มขึ้นจนถึงระดับที่เป็นมวลวิกฤต (Critical Mass) ดังนั้น จึงจำเป็นต้องเร่งส่งเสริมให้มีการจัดการศึกษาที่เฉพาะเจาะจง เพื่อรองรับนักเรียนที่มีความสามารถพิเศษทางวิทยาศาสตร์และเทคโนโลยี โดยเริ่มต้นตั้งแต่ระดับมัธยมศึกษาตอนปลาย

[กลับ](#) [บันทึก](#)

- แก้ไขประเภทห้องเรียน โดยคลิกที่ปุ่ม  เมื่อแก้ไขข้อมูลเสร็จแล้วคลิกที่ปุ่ม 



DEEP

ภัสณัฐ กิตติรัตนบุตร

ภัสณัฐ กิตติรัตนบุตร (ผู้ดูแลผู้ใช้งานระดับสถานศึกษา) โรงเรียนชุมพลโพธิ์พิสัย

หน้าแรก / ประเภทห้องเรียน / ฟอรัมแก้ไขประเภทห้องเรียน


ชื่อประเภทห้องเรียน \*

IEP

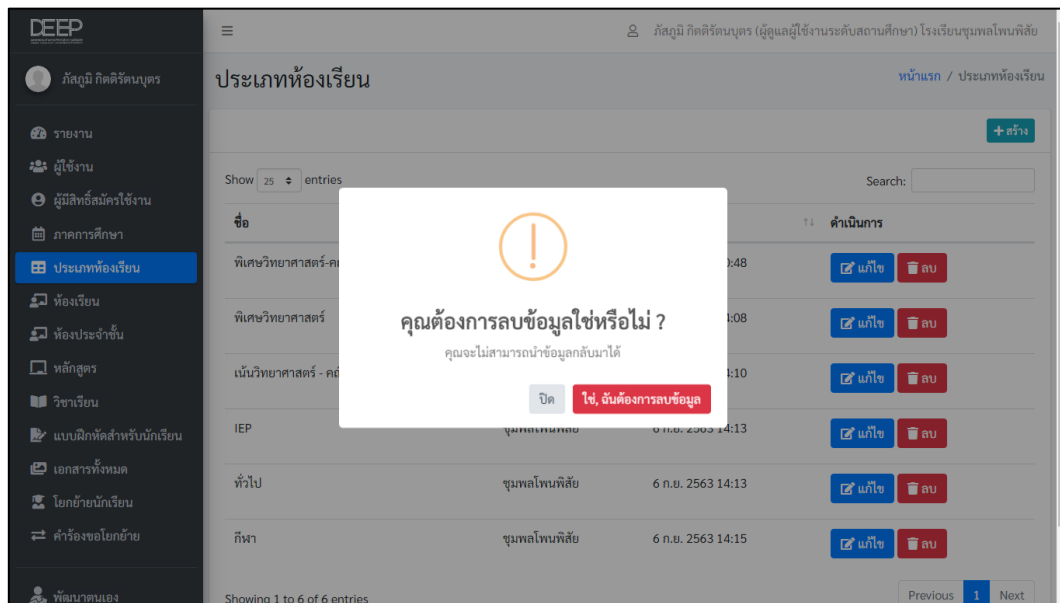
รายละเอียด

ห้องเรียนพิเศษด้านภาษาอังกฤษ IEP (Intensive English Program) | เป็นโครงการสอนภาษาอังกฤษแบบเข้มข้น (IEP) โดยมีครูเจ้าของภาษา (Native Speaker) เป็นผู้สอนร่วมกับครูไทย ซึ่งเป็นคู่ขนานในการสอนเสริม และให้บริการปรึกษากับนักเรียน โดยมีฝ่ายวิชาการดูแลอย่างใกล้ชิด เน้นการพูดและการฟัง (Speaking & listening) อ่านและเขียน (Reading & Writing) คำศัพท์และไวยากรณ์ (Vocabulary & Grammar)

เนื่องด้วยความเจริญก้าวหน้าทางวิทยาศาสตร์และเทคโนโลยีมาจากยุโรปและอเมริกาเป็นส่วนใหญ่ตำราต่างๆ เขียนเป็นภาษาอังกฤษ ดังนั้น การพูด การฟัง การเขียน การอ่าน และสื่อสารด้วยภาษาอังกฤษ จึงมีความจำเป็นที่ต้องส่งเสริมและพัฒนาศักยภาพผู้เรียนตามโครงการสอนภาษาอังกฤษแบบเข้มข้น (Intensive English Program) เพื่อเตรียมพร้อมในการเข้าสู่ประชาคมอาเซียนและพลเมืองโลก

< กลับ 

- ลบประเภทห้องเรียน โดยคลิกที่ปุ่ม  ระบบก็จะถามความต้องการลบอีกครั้ง



DEEP

ภัสณัฐ กิตติรัตนบุตร

ภัสณัฐ กิตติรัตนบุตร (ผู้ดูแลผู้ใช้งานระดับสถานศึกษา) โรงเรียนชุมพลโพธิ์พิสัย

หน้าแรก / ประเภทห้องเรียน

+ สร้าง


Show 25 entries













Search:

ดำเนินการ

คุณต้องการลบข้อมูลใช่หรือไม่ ?

คุณจะไม่สามารถนำข้อมูลกลับมาได้

ปิด 

ชื่อ	ดำเนินการ	เวลา
พิเศษวิทยาศาสตร์-ค...	 	0:48
พิเศษวิทยาศาสตร์	 	0:08
เน้นวิทยาศาสตร์ - ค...	 	0:10
IEP	 	6 ก.ย. 2563 14:13
ทั่วไป	 	6 ก.ย. 2563 14:13
กีฬา	 	6 ก.ย. 2563 14:15

Showing 1 to 6 of 6 entries

Previous 1 Next

## ห้องเรียน

ปีการศึกษา	ภาคการศึกษา	ระดับชั้น	ห้อง	ประเภทห้องเรียน	ดำเนินการ
2563	1	มัธยมศึกษาปีที่ 5	1	พิเศษวิทยาศาสตร์	[แก้ไข] [ลบ]
2563	1	มัธยมศึกษาปีที่ 5	2	ทั่วไป	[แก้ไข] [ลบ]
2563	1	มัธยมศึกษาปีที่ 5	3	ทั่วไป	[แก้ไข] [ลบ]
2563	1	มัธยมศึกษาปีที่ 5	4	ทั่วไป	[แก้ไข] [ลบ]
2563	1	มัธยมศึกษาปีที่ 5	5	ทั่วไป	[แก้ไข] [ลบ]
2563	1	มัธยมศึกษาปีที่ 5	6	ทั่วไป	[แก้ไข] [ลบ]
2563	1	มัธยมศึกษาปีที่ 5	7	ทั่วไป	[แก้ไข] [ลบ]

- สร้างห้องเรียน โดยคลิกที่ปุ่ม **+ สร้าง** เมื่อกรอกข้อมูลห้องเรียนเสร็จแล้วคลิกที่ปุ่ม **บันทึก**

**ระดับชั้น \*** มัธยมศึกษาปีที่ 5

**ห้อง \*** 1

**ปีการศึกษา \*** 2563

**ภาคการศึกษา \*** 1


**รายละเอียดห้องเรียน**

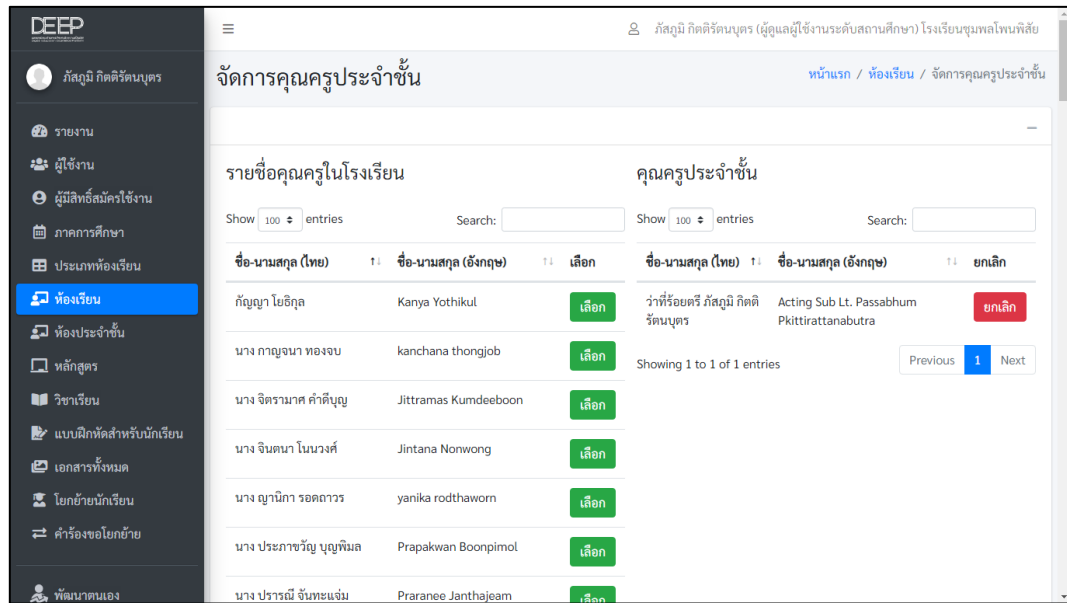
File Edit View Insert Format Tools Table

System Font 12pt Paragraph

ชั้นมัธยมศึกษาปีที่ 5/1 โรงเรียนชุมพลโพธิ์ชัย จังหวัดหนองคาย สังกัดสำนักงานเขตพื้นที่การศึกษามัธยมศึกษา เขต 21

POWERED BY TINY

- เลือกครูประจำชั้น โดยคลิกที่ปุ่ม  คลิกที่ปุ่ม  เพื่อเลือกครูประจำชั้น คลิกที่ปุ่ม  เพื่อยกเลิกครูประจำชั้น เมื่อจัดการเสร็จแล้วคลิกที่ปุ่ม 



**จัดการคุณครูประจำชั้น**

รายชื่อคุณครูในโรงเรียน

ชื่อ-นามสกุล (ไทย)	ชื่อ-นามสกุล (อังกฤษ)	เลือก
กัญญา โยธิกุล	Kanya Yothikul	
นาง กัญจนา ทองจบ	kanchana thongjob	
นาง จิตรามาศ คำดีบุญ	Jitramas Kumdeeboon	
นาง จินตนา โนนวงศ์	Jintana Nonwong	
นาง ญานิกา รอดถาวร	yanika rodtaworn	
นาง ประภาชญา บุญพิมพ์	Prapakwan Boonpimol	
นาง ปราวณี จันทะแจ่ม	Pranee Jantajeam	

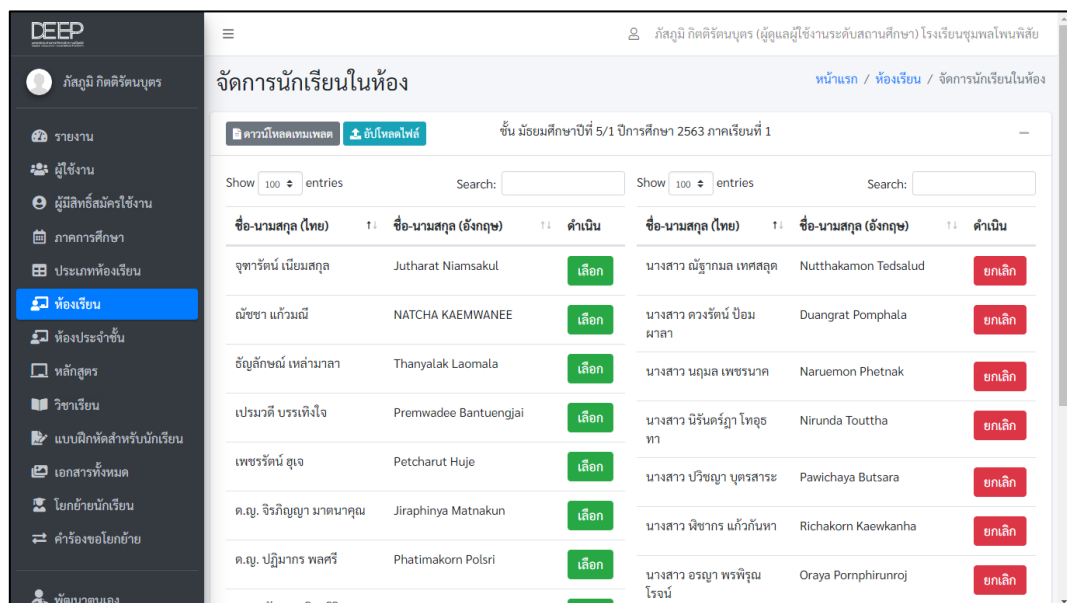
คุณครูประจำชั้น

ชื่อ-นามสกุล (ไทย)	ชื่อ-นามสกุล (อังกฤษ)	ยกเลิก
ว่าที่ร้อยตรี ภัสนุณี กิตติรัตนบุตร	Acting Sub Lt. Passabhum Pkitirattananubtra	

Showing 1 to 1 of 1 entries

Previous 1 Next

- จัดการนักเรียนในห้อง โดยคลิกที่ปุ่ม  คลิกที่ปุ่ม  เพื่อเลือกนักเรียน คลิกที่ปุ่ม  เพื่อยกเลิกนักเรียน เมื่อจัดการเสร็จแล้วคลิกที่ปุ่ม 



**จัดการนักเรียนในห้อง**

ชั้น มัธยมศึกษาปีที่ 5/1 ปีการศึกษา 2563 ภาคเรียนที่ 1

ชื่อ-นามสกุล (ไทย)	ชื่อ-นามสกุล (อังกฤษ)	ดำเนินการ	ชื่อ-นามสกุล (ไทย)	ชื่อ-นามสกุล (อังกฤษ)	ดำเนินการ
จุฬารัตน์ เนียมสกุล	Jutharat Niamsakul		นางสาว ณัฐกมล เทศสกุล	Nutthakamon Tedsalud	
ณัชชา แก้วมณี	NATCHA KAEMWANEE		นางสาว ดวงรัตน์ ป้อมผาสา	Duangrat Pumphala	
ธัญลักษณ์ เหล่ามลา	Thanyalak Laomala		นางสาว นฤมล เพชรนาค	Naruemon Phetnak	
เปรมวดี บรรเทิงใจ	Premwadee Bantuengjai		นางสาว นรินทร์ญา โทสูงทา	Nirunda Touttha	
เพชรรัตน์ ชูจ	Petcharut Huje		นางสาว ปวีชญา บุตรสาระ	Pawichaya Butsara	
ค.ญ. จิรภิญญา มาตนาคุณ	Jiraphinya Matnakun		นางสาว ณิชากร แก้วกันหา	Richakorn Kaewkanha	
ค.ญ. ปฏิมากร พลศรี	Phatimakorn Polsri		นางสาว อรญา พรพิรุณโรจน์	Oraya Porphirunroj	

- จัดการนักเรียนในห้องด้วยเทมเพลต โดยคลิกดาวโหลดเทมเพลตที่ปุ่ม  
เพิ่มข้อมูลให้ถูกต้อง แล้วอัปโหลดที่ปุ่ม

อัปโหลดไฟล์

ดาวน์โหลดเทมเพลต

1	2	3	4	5	6	7	8	9	10	11
1	2	3	4	5	6	7	8	9	10	11
นางสาว	นางสาว	นางสาว	นางสาว	นางสาว	นางสาว	นางสาว				
ธัญญามล	ดวงรัตน์	นฤมล	นิรันดร์ญา	ปรีชญา	พิชกร					
ชื่อ	ชื่อกลาง	นามสกุล	เพศ	ชื่อ	นามสกุล					
ชื่อนามหน้าชื่อ										

- จัดตารางสอน โดยคลิกที่ปุ่ม คลิกที่ปุ่ม เพื่อกำหนดตารางสอน เมื่อกรอกข้อมูลเสร็จแล้วคลิกที่ปุ่ม บันทึก

DEEP

ภัสภูมิ กิตติรัตนบุตร

ภัสภูมิ กิตติรัตนบุตร (ผู้ดูแลใช้งานระดับสถานศึกษา) โรงเรียนชุมพลโพธิ์ชัย

หน้าแรก / ห้องเรียน / ตารางสอน1 / ฟอรัมสร้างตารางสอน

ฟอรัมสร้างตารางสอน

เทม: ภาคเรียนที่ 1 ปีการศึกษา 2563

วันที่เริ่ม: 01 ก.ค. 2563

วันที่สิ้นสุด: 14 พ.ย. 2563

วิชาเรียน: เทคโนโลยี

เวลาการสอนในแต่ละวัน

#	เวลาเริ่มต้น	เวลาสิ้นสุด
<input type="checkbox"/> วันอาทิตย์	เวลาเริ่มต้น	เวลาสิ้นสุด
<input checked="" type="checkbox"/> วันจันทร์	15:30	16:20
<input type="checkbox"/> วันอังคาร	เวลาเริ่มต้น	เวลาสิ้นสุด
<input type="checkbox"/> วันพุธ	เวลาเริ่มต้น	เวลาสิ้นสุด
<input type="checkbox"/> วันพฤหัสบดี	เวลาเริ่มต้น	เวลาสิ้นสุด
<input type="checkbox"/> วันศุกร์	เวลาเริ่มต้น	เวลาสิ้นสุด
<input type="checkbox"/> วันเสาร์	เวลาเริ่มต้น	เวลาสิ้นสุด

เอกสารเพิ่มเติม

- จัดตารางสอนด้วยเทมเพลต โดยคลิกดาวโหลดเทมเพลตที่ปุ่ม  
เพิ่มข้อมูลให้ถูกต้อง แล้วอัปโหลดที่ปุ่ม

ดาวน์โหลดเทมเพลต

อัปโหลดไฟล์

	A	B	C	D	E	F	G
1	วันเริ่มต้น (วัน/เดือน/ปี พ.ศ.)	วันสิ้นสุด (วัน/เดือน/ปี	วิชาเรียน	วัน	เวลาเริ่ม	เวลาสิ้นสุด	ครูผู้สอน 1
2	1/7/2563	14/11/2563	คอมพิวเตอร์	จันทร์	8:30	9:20	กัญญา โยธิกุล
3	1/7/2563	14/11/2563	วิทยาศาสตร์	อังคาร	8:30	9:20	นาง กัญญา ทองจง
4	1/7/2563	14/11/2563	คณิตศาสตร์	พุธ	8:30	10:10	นาง จิตรา มาศ คำดีมัญญ
5	1/7/2563	14/11/2563	วิทยาศาสตร์เพิ่มเติม	พฤหัสบดี	8:30	9:20	นาง จินดา โนนางค์
6							
7							
8							
9							
10							
11							

- แก้ไขห้องเรียน โดยคลิกที่ปุ่ม

แก้ไข

เมื่อแก้ไขข้อมูลเสร็จแล้วคลิกที่ปุ่ม

บันทึก

DEEP

ภัสณี กิตติรัตนบุตร (ผู้ดูแลผู้ใช้งานระดับสถานศึกษา) โรงเรียนชุมชนพลโทพิสัย

ภัสณี กิตติรัตนบุตร

ฟอร์มแก้ไขห้องเรียน

หน้าแรก / ห้องเรียน / ฟอร์มแก้ไขห้องเรียน

ระดับชั้น \* ห้อง \*

มัธยมศึกษาปีที่ 5 1

ปีการศึกษา \* ภาคการศึกษา \*

2563 1

รายละเอียดห้องเรียน

File Edit View Insert Format Tools Table

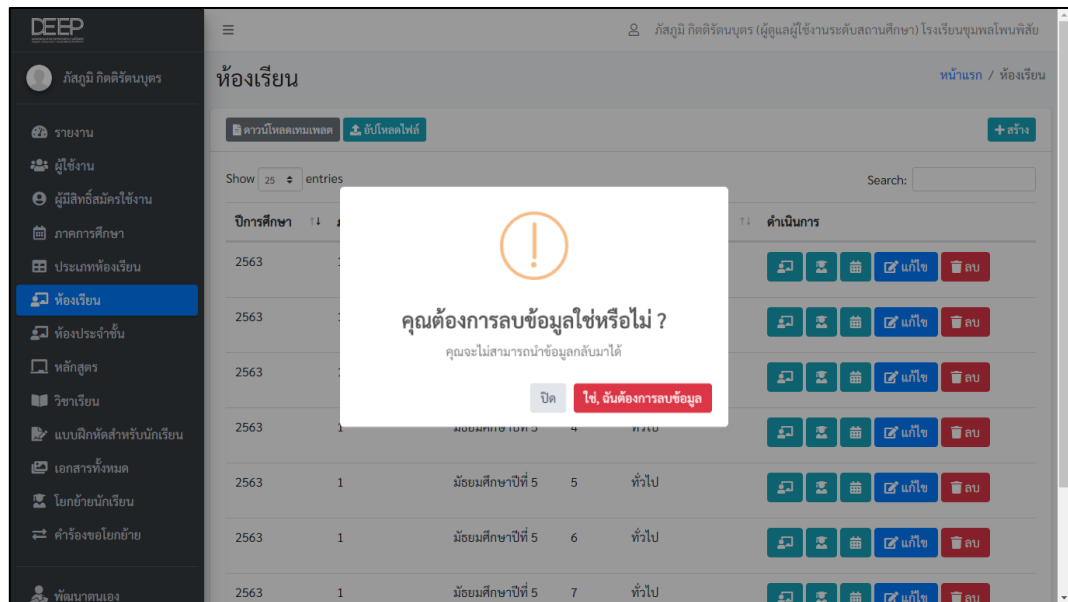
← → B I U System Font 12pt Paragraph

รายละเอียดห้องเรียน

POWERED BY TINYM

ประเภทห้องเรียน

- ลบห้องเรียน โดยคลิกที่ปุ่ม  ระบบก็จะถามความต้องการลบอีกครั้ง

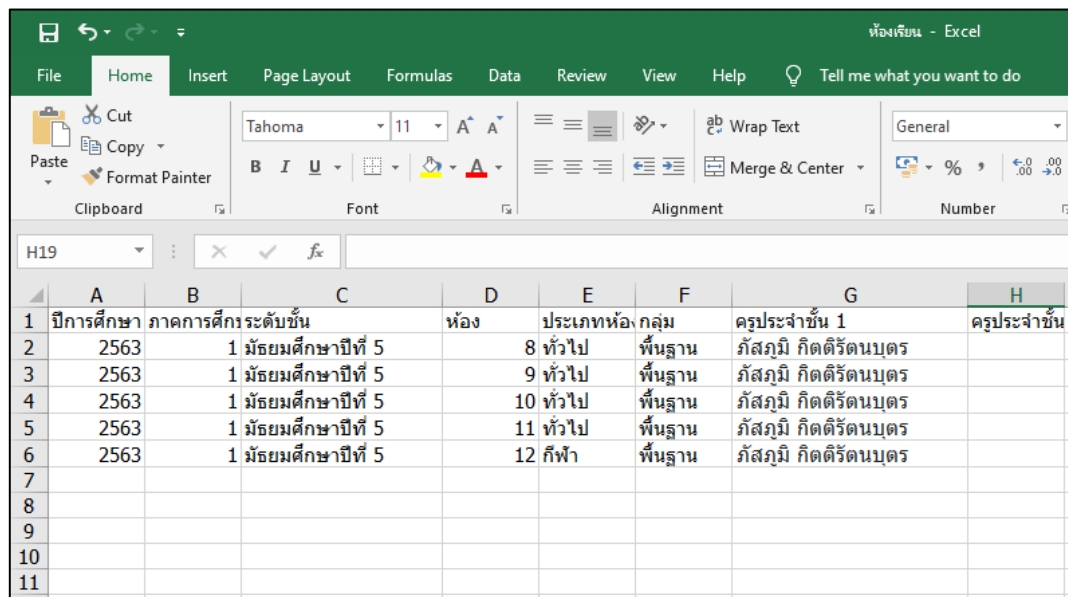


ห้องเรียน

คุณต้องการลบข้อมูลใช่หรือไม่ ?  
คุณจะไม่สามารถนำข้อมูลกลับมาได้

ปิด ใช่, ฉันต้องการลบข้อมูล

- สร้างห้องเรียนด้วยเทมเพลต โดยคลิกดาวโหลดเทมเพลตที่ปุ่ม  เพิ่มข้อมูลให้ถูกต้อง แล้วอัปโหลดที่ปุ่ม 



	A	B	C	D	E	F	G	H
1	ปีการศึกษา	ภาคการศึกษา	ระดับชั้น	ห้อง	ประเภทห้อง	กลุ่ม	ครูประจำชั้น 1	ครูประจำชั้น
2	2563	1	มัธยมศึกษาปีที่ 5	8	ทั่วไป	พื้นฐาน	ภัสภมณี กิตติรัตนบุตร	
3	2563	1	มัธยมศึกษาปีที่ 5	9	ทั่วไป	พื้นฐาน	ภัสภมณี กิตติรัตนบุตร	
4	2563	1	มัธยมศึกษาปีที่ 5	10	ทั่วไป	พื้นฐาน	ภัสภมณี กิตติรัตนบุตร	
5	2563	1	มัธยมศึกษาปีที่ 5	11	ทั่วไป	พื้นฐาน	ภัสภมณี กิตติรัตนบุตร	
6	2563	1	มัธยมศึกษาปีที่ 5	12	กีฬา	พื้นฐาน	ภัสภมณี กิตติรัตนบุตร	
7								
8								
9								
10								
11								

## ห้องประจำชั้น

DEEP  
ภัสภูมิ กิตติรัตนบุตร

ภัสภูมิ กิตติรัตนบุตร (ผู้ดูแลผู้ใช้งานระดับสถานศึกษา) โรงเรียนชุมพลโพธิ์พิสัย

### ห้องประจำชั้น

หน้าแรก / ห้องประจำชั้น

Show 25 entries Search:

ชื่อ	ปีการศึกษา	ภาคการศึกษา	ประเภทห้องเรียน	ระดับชั้น	ดำเนินการ
9	2563	1	ทั่วไป	มัธยมศึกษาปีที่ 5	<a href="#">นักเรียนในห้อง</a>
8	2563	1	ทั่วไป	มัธยมศึกษาปีที่ 5	<a href="#">นักเรียนในห้อง</a>
12	2563	1	กีฬา	มัธยมศึกษาปีที่ 5	<a href="#">นักเรียนในห้อง</a>
11	2563	1	ทั่วไป	มัธยมศึกษาปีที่ 5	<a href="#">นักเรียนในห้อง</a>
10	2563	1	ทั่วไป	มัธยมศึกษาปีที่ 5	<a href="#">นักเรียนในห้อง</a>
1	2563	1	พิเศษวิทยาศาสตร์	มัธยมศึกษาปีที่ 5	<a href="#">นักเรียนในห้อง</a>

Showing 1 to 6 of 6 entries

Previous 1 Next

## หลักสูตร

DEEP  
ภัสภูมิ กิตติรัตนบุตร

ภัสภูมิ กิตติรัตนบุตร (ผู้ดูแลผู้ใช้งานระดับสถานศึกษา) โรงเรียนชุมพลโพธิ์พิสัย

### หลักสูตร

หน้าแรก / หลักสูตร

+ สร้าง

Show 25 entries Search:

ชื่อ	ปีการศึกษา	ระดับชั้น	การเรียน ลำดับ	ชื่อโรงเรียน	สร้างเมื่อ	สถานะ	ดำเนินการ
วิชาการออกแบบและเทคโนโลยี ม.3	2563	มัธยมศึกษาปีที่ 3	1	วัดจระเข้ใหญ่(สามัคคีพิทยาคาร)	29 ส.ค. 2563 13:47	ใช้งาน	
มัธยมศึกษาตอนต้นภาคเรียนที่ 1	2563	มัธยมศึกษาปีที่ 1	1	วัดศรีวารีน้อย	28 ส.ค. 2563 08:25	ยกเลิก	
วิชาคณิตศาสตร์เพิ่มเติม ม.3	2563	มัธยมศึกษาปีที่ 3	1	วัดจระเข้ใหญ่(สามัคคีพิทยาคาร)	29 ส.ค. 2563 13:49	ใช้งาน	
วิชาวิทยาศาสตร์และเทคโนโลยี ม.1	2563	มัธยมศึกษาปีที่ 1	1	วัดจระเข้ใหญ่(สามัคคีพิทยาคาร)	29 ส.ค. 2563 13:47	ใช้งาน	
IS-การค้นคว้าเพื่อสร้างองค์ความรู้	2563	มัธยมศึกษาปีที่ 2	1	โกรกทศวิทย์ยามคม	28 ส.ค. 2563 11:46	ยกเลิก	
หลักสูตรมัธยมศึกษาตอนปลาย	2563	มัธยมศึกษาปีที่ 5	1	เบญจประชาสรรค์	28 ส.ค. 2563 14:59	ยกเลิก	

- สร้างหลักสูตร โดยคลิกที่ปุ่ม **+ สร้าง** เมื่อกรอกข้อมูลเสร็จแล้วคลิกที่ปุ่ม **บันทึก**

The screenshot shows the 'Create Course' form in the DEEP system. The form is titled 'ฟอร์มสร้างหลักสูตร' and includes the following fields and options:

- ชื่อหลักสูตร \***: มัธยมศึกษาตอนปลาย
- การเรียงลำดับ \***: 4
- ปีการศึกษา \***: 2563
- ระดับชั้น \***: มัธยมศึกษาปีที่ 4
- สถานะ \***: ใช้งาน
- ประเภทสื่อ \***: สื่อหลัก
- แหล่งที่มาสื่อ \***: สื่อภายใน
- ลิงก์สื่อจากภายนอก**: ลิงก์สื่อจากภายนอก
- ลิงก์รูปภาพ Desktop**: <https://cdn.deep.go.th/upload/un0KDRSYzbpJ> (เลือกเอกสาร)
- ลิงก์รูปภาพ Mobile**: <https://cdn.deep.go.th/upload/un0KDRSYzbpJ> (เลือกเอกสาร)

Buttons: < กลับ, บันทึก

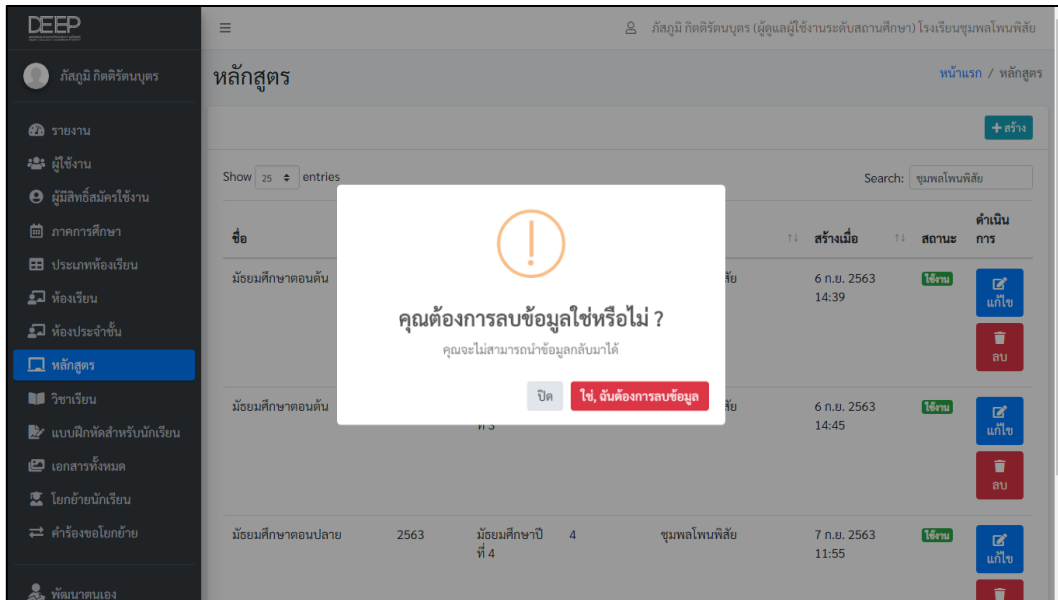
- การแก้ไขหลักสูตร โดยค้นหาชื่อโรงเรียนแล้วคลิกที่ปุ่ม **แก้ไข** เมื่อแก้ไขข้อมูลเสร็จแล้วให้คลิกที่ปุ่ม **บันทึก**

The screenshot shows the 'Edit Course' form in the DEEP system. The form is titled 'ฟอร์มแก้ไขหลักสูตร' and includes the following fields and options:

- ชื่อหลักสูตร \***: มัธยมศึกษาตอนต้น
- การเรียงลำดับ \***: 1
- ปีการศึกษา \***: 2563
- ระดับชั้น \***: มัธยมศึกษาปีที่ 1
- สถานะ \***: ใช้งาน
- ประเภทสื่อ \***: สื่ออื่น ๆ
- แหล่งที่มาสื่อ \***: สื่อภายใน
- ลิงก์สื่อจากภายนอก**: ลิงก์สื่อจากภายนอก
- ลิงก์รูปภาพ Desktop**: <https://cdn.deep.go.th/upload/un0KDRSYzbpJ> (เลือกเอกสาร)
- ลิงก์รูปภาพ Mobile**: ลิงก์รูปภาพ Mobile (เลือกเอกสาร)

Buttons: < กลับ, บันทึก

- ลบห้องเรียน โดยค้นหาชื่อโรงเรียนแล้วคลิกที่ปุ่ม  ระบบก็จะถามความต้องการลบอีกครั้ง



DEEP

ภัสภูมิ กิตติรัตนบุตร (ผู้ดูแลผู้ใช้งานระดับสถานศึกษา) โรงเรียนชุมพลโพธิ์ชัย







หน้าแรก / หลักสูตร

หลักสูตร

Show 25 entries

Search: ชุมพลโพธิ์ชัย

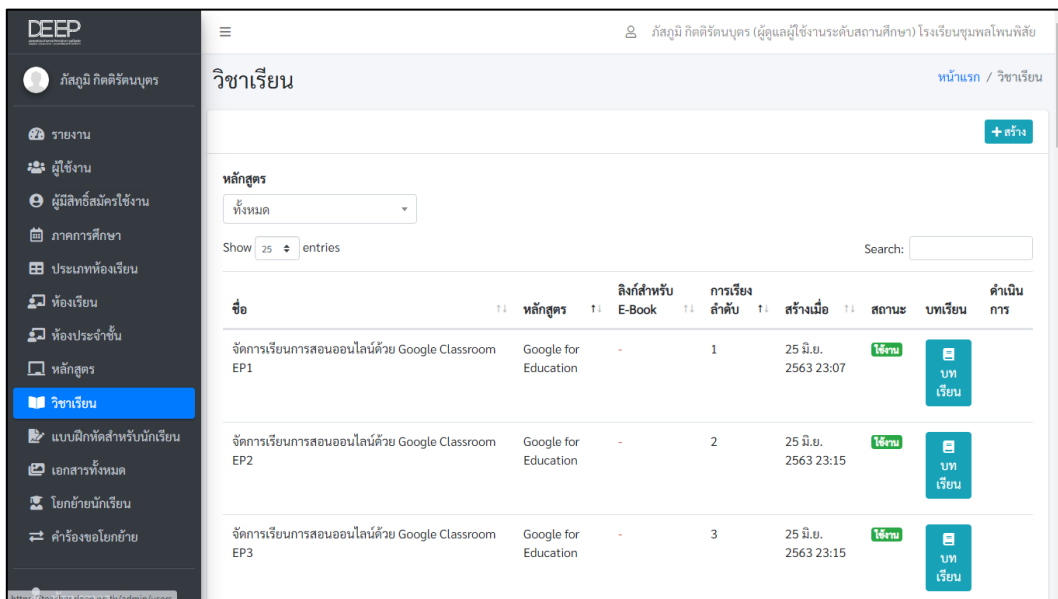
ชื่อ

ชื่อ	สร้างเมื่อ	สถานะ	ดำเนินการ
มัธยมศึกษาตอนต้น	6 ก.ย. 2563 14:39	ใช้งาน	 
มัธยมศึกษาตอนต้น	6 ก.ย. 2563 14:45	ใช้งาน	 
มัธยมศึกษาตอนปลาย	2563	มัธยมศึกษาปีที่ 4	4
ชุมพลโพธิ์ชัย	7 ก.ย. 2563 11:55	ใช้งาน	 

คุณต้องการลบข้อมูลใช่หรือไม่ ?  
คุณจะไม่สามารถนำข้อมูลกลับมาได้

ปิด **ใช่, ฉันต้องการลบข้อมูล**

## วิชาเรียน



DEEP

ภัสภูมิ กิตติรัตนบุตร (ผู้ดูแลผู้ใช้งานระดับสถานศึกษา) โรงเรียนชุมพลโพธิ์ชัย




หน้าแรก / วิชาเรียน

วิชาเรียน

หลักสูตร

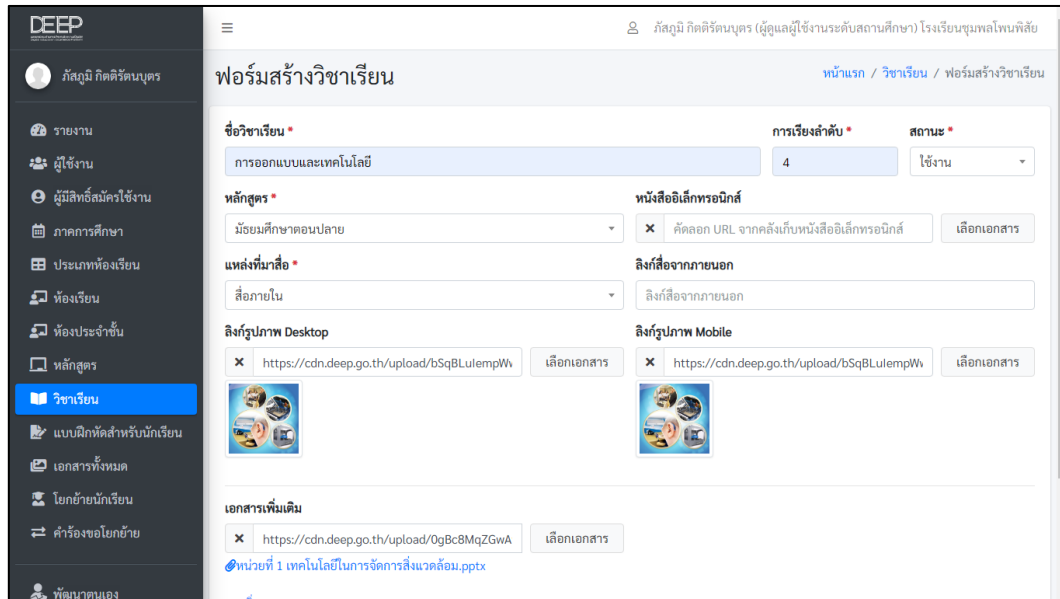
Show 25 entries

Search:

ชื่อ	หลักสูตร	ลิงก์สำหรับ E-Book	การเรียงลำดับ	สร้างเมื่อ	สถานะ	บทเรียน	ดำเนินการ
จัดการเรียนการสอนออนไลน์ด้วย Google Classroom EP1	Google for Education	-	1	25 มิ.ย. 2563 23:07	ใช้งาน		
จัดการเรียนการสอนออนไลน์ด้วย Google Classroom EP2	Google for Education	-	2	25 มิ.ย. 2563 23:15	ใช้งาน		
จัดการเรียนการสอนออนไลน์ด้วย Google Classroom EP3	Google for Education	-	3	25 มิ.ย. 2563 23:15	ใช้งาน		

https://deep.in.th/deep.php/admin/users

- สร้างวิชาเรียน โดยคลิกที่ปุ่ม  เมื่อกรอกข้อมูลเสร็จแล้วคลิกที่ปุ่ม 



**DEEP** ภัฏภูมิ กิตติรัตนบุตร (ผู้ดูแลผู้ใช้งานระดับสถานศึกษา) โรงเรียนชุมพลโพธิ์พิสัย

หน้าแรก / วิชาเรียน / ฟอร์มสร้างวิชาเรียน

**ชื่อวิชาเรียน \*** การออกแบบและเทคโนโลยี **การเรียนลำดับ \*** 4 **สถานะ \*** ใช้งาน

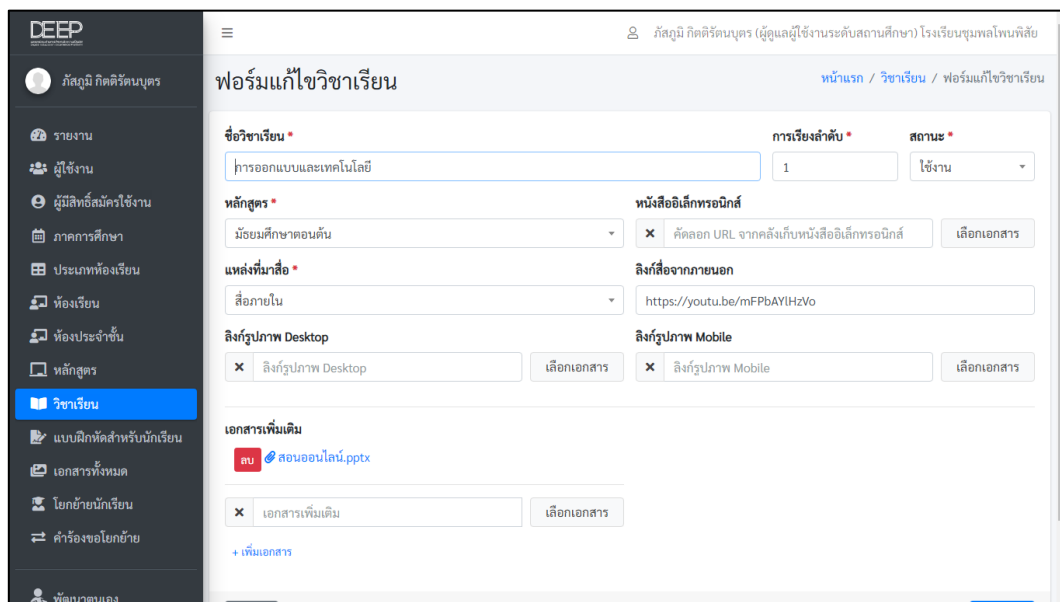
**หลักสูตร \*** มัธยมศึกษาตอนปลาย **หนังสืออิเล็กทรอนิกส์**  คัดลอก URL จากคลังเก็บหนังสืออิเล็กทรอนิกส์

**แหล่งที่มาสื่อ \*** สื่อภายใน **ลิงก์สื่อจากภายนอก**

**ลิงก์รูปภาพ Desktop**   **ลิงก์รูปภาพ Mobile**

**เอกสารเพิ่มเติม**    
หน่วยที่ 1 เทคโนโลยีในการจัดการสิ่งแวดล้อม.pptx

- แก้ไขวิชาเรียน โดยค้นหาจากหลักสูตรหรือชื่อวิชาแล้วคลิกที่ปุ่ม  เมื่อแก้ไขเสร็จคลิกที่ปุ่ม 



**DEEP** ภัฏภูมิ กิตติรัตนบุตร (ผู้ดูแลผู้ใช้งานระดับสถานศึกษา) โรงเรียนชุมพลโพธิ์พิสัย

หน้าแรก / วิชาเรียน / ฟอร์มแก้ไขวิชาเรียน


**ชื่อวิชาเรียน \*** การออกแบบและเทคโนโลยี **การเรียนลำดับ \*** 1 **สถานะ \*** ใช้งาน

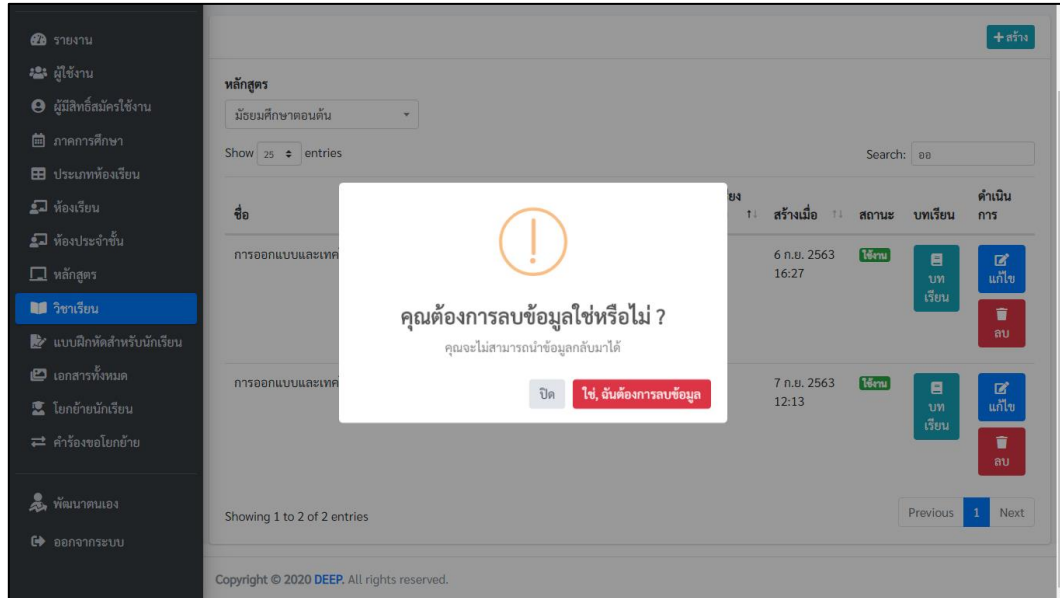
**หลักสูตร \*** มัธยมศึกษาตอนต้น **หนังสืออิเล็กทรอนิกส์**  คัดลอก URL จากคลังเก็บหนังสืออิเล็กทรอนิกส์




**แหล่งที่มาสื่อ \*** สื่อภายใน **ลิงก์สื่อจากภายนอก**

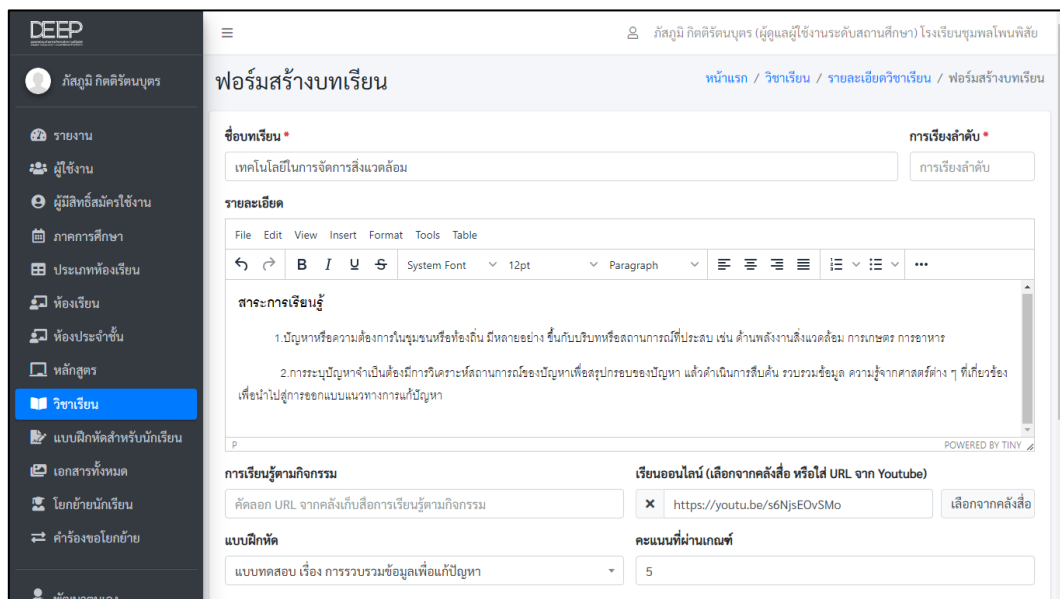
**ลิงก์รูปภาพ Desktop**   **ลิงก์รูปภาพ Mobile**


**เอกสารเพิ่มเติม**    
   
[+ เพิ่มเอกสาร](#)

- **ลบวิชาเรียน** โดยค้นหาจากหลักสูตรหรือชื่อวิชาแล้วคลิกที่ปุ่ม  ระบบก็จะถามความต้องการลบอีกครั้ง



- **สร้างบทเรียน** โดยค้นหาวิชาที่ต้องการสร้างบทเรียนแล้วคลิกที่ปุ่ม  แล้วคลิกที่ปุ่ม  เมื่อกรอกข้อมูลเสร็จแล้วให้คลิกที่ปุ่ม 



- การแก้ไขบทเรียน โดยค้นหาหลักสูตรหรือค้นหาชื่อวิชาแล้วคลิกที่ปุ่ม  
เมื่อแก้ไขข้อมูลเสร็จแล้วคลิกที่ปุ่ม 



แล้วคลิกที่ปุ่ม



- ลบบทเรียน โดยค้นหาจากหลักสูตรหรือชื่อวิชาแล้วคลิกที่ปุ่ม  
ระบบก็จะถามความต้องการลบอีกครั้ง



แล้วคลิกที่ปุ่ม



## แบบฝึกหัดสำหรับนักเรียน

The screenshot shows the DEEP interface for a user named 'ภัสณี กิตติรัตนบุศร'. The main content area is titled 'แบบฝึกหัด' (Exercises) and displays a list of three exercises. Each exercise row includes a title, a creation date, and action buttons for 'แก้ไข' (Edit) and 'ลบ' (Delete).

ชื่อ	สร้างเมื่อ	ดำเนินการ
แบบทดสอบ เรื่อง เทคโนโลยีในการจัดการสิ่งแวดล้อม	6 ก.ย. 2563 14:29	<a href="#">แก้ไข</a> <a href="#">ลบ</a>
แบบทดสอบ เรื่อง การวิเคราะห์สถานการณ์ปัญหา	6 ก.ย. 2563 14:30	<a href="#">แก้ไข</a> <a href="#">ลบ</a>
แบบทดสอบ เรื่อง การรวบรวมข้อมูลเพื่อแก้ปัญหา	6 ก.ย. 2563 14:31	<a href="#">แก้ไข</a> <a href="#">ลบ</a>

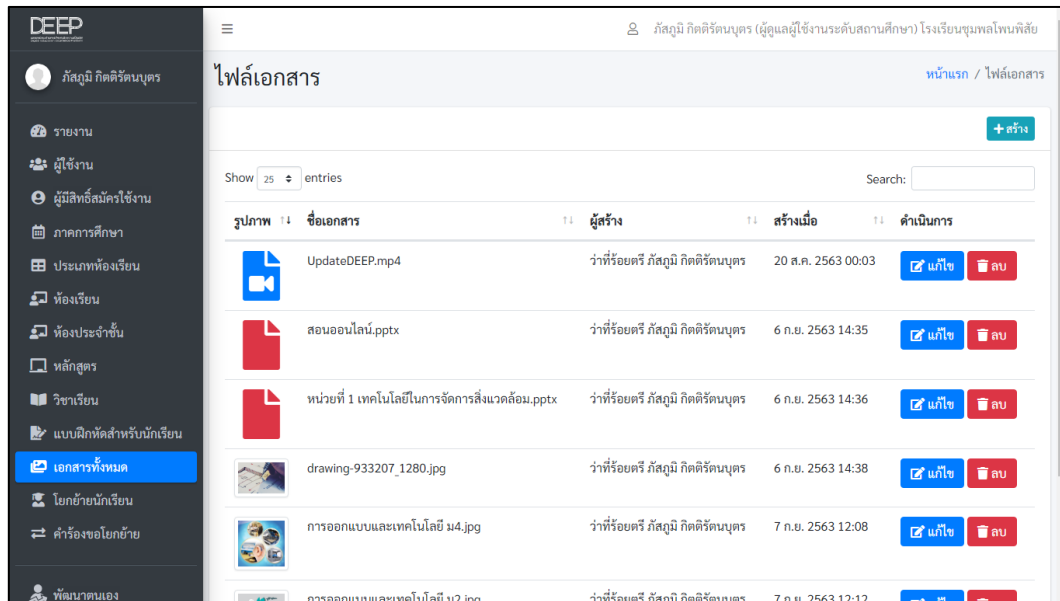
Showing 1 to 3 of 3 entries

- สร้างแบบฝึกหัดสำหรับนักเรียน โดยคลิกที่ปุ่ม **+ สร้าง** เมื่อทำข้อสอบเสร็จแล้วคลิกที่ปุ่ม **บันทึก**

The screenshot shows the 'สร้างแบบฝึกหัด' (Create Exercise) form. The form includes the following fields and elements:

- ชื่อข้อสอบ** (Exam Title): แบบทดสอบ เรื่อง เทคโนโลยีในการจัดการสิ่งแวดล้อม
- หมวดหมู่** (Category): วิทยาศาสตร์และเทคโนโลยี
- ชื่อ** (Title): [Empty field]
- ระบุคำถาม** (Specify Question): ข้อใดคือสาเหตุของปัญหาสิ่งแวดล้อมที่เกิดจากมนุษย์
- คะแนนเมื่อตอบข้อนี้ถูก** (Score when this question is answered correctly): 1
- การเพิ่มขึ้นของประชากร** (Population Increase): [Checked]
- น้ำท่วม** (Flood): [Unchecked]
- แนบไฟล์สื่อ** (Attach Media): Two image files are attached: newscms\_th\_ivy139.jpg and f4QOo7oWz\_RHo7N.jpg.

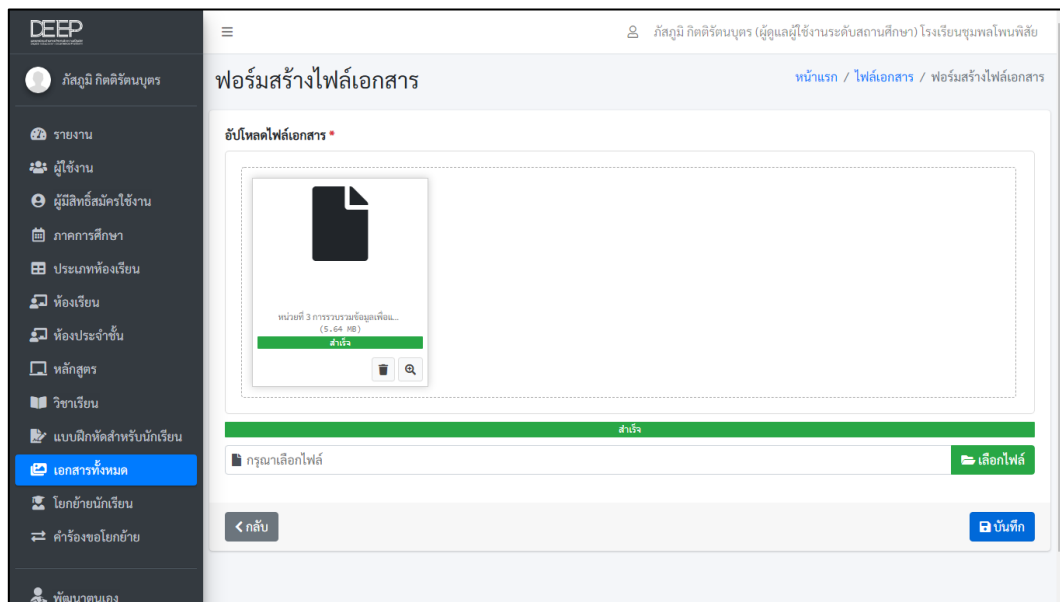
## เอกสารทั้งหมด



The screenshot shows the DEEP File Explorer interface. The left sidebar contains navigation options like 'เอกสารทั้งหมด' (All Documents). The main area displays a table of files with columns for 'รูปภาพ' (Image), 'ชื่อเอกสาร' (Document Name), 'ผู้สร้าง' (Creator), 'สร้างเมื่อ' (Created), and 'ดำเนินการ' (Actions). The table lists several files, including 'UpdateDEEP.mp4', 'สอนออนไลน์.pptx', and 'หน่วยที่ 1 เทคโนโลยีในการจัดการสิ่งแวดล้อม.pptx'.

รูปภาพ	ชื่อเอกสาร	ผู้สร้าง	สร้างเมื่อ	ดำเนินการ
	UpdateDEEP.mp4	ว่าที่ร้อยตรี กัสภูมิ กิตติรัตนบุตร	20 ส.ค. 2563 00:03	<a href="#">แก้ไข</a> <a href="#">ลบ</a>
	สอนออนไลน์.pptx	ว่าที่ร้อยตรี กัสภูมิ กิตติรัตนบุตร	6 ก.ย. 2563 14:35	<a href="#">แก้ไข</a> <a href="#">ลบ</a>
	หน่วยที่ 1 เทคโนโลยีในการจัดการสิ่งแวดล้อม.pptx	ว่าที่ร้อยตรี กัสภูมิ กิตติรัตนบุตร	6 ก.ย. 2563 14:36	<a href="#">แก้ไข</a> <a href="#">ลบ</a>
	drawing-933207_1280.jpg	ว่าที่ร้อยตรี กัสภูมิ กิตติรัตนบุตร	6 ก.ย. 2563 14:38	<a href="#">แก้ไข</a> <a href="#">ลบ</a>
	การออกแบบและเทคโนโลยี 4.jpg	ว่าที่ร้อยตรี กัสภูมิ กิตติรัตนบุตร	7 ก.ย. 2563 12:08	<a href="#">แก้ไข</a> <a href="#">ลบ</a>

- สร้างไฟล์เอกสาร โดยคลิกที่ปุ่ม [+ สร้าง](#) คลิกที่ปุ่ม [เลือกไฟล์](#) แล้วทำการเลือกไฟล์จากเครื่องคอมพิวเตอร์แล้วคลิกที่ปุ่ม [บันทึก](#) จะสถานะบอกว่าสำเร็จ



The screenshot shows the DEEP File Explorer interface in the 'ฟอร์มสร้างไฟล์เอกสาร' (Document Creation Form) view. The main area displays a 'อัปโหลดไฟล์เอกสาร' (Upload Document) section with a file upload area. A file named 'หน่วยที่ 3 การรวบรวมข้อมูลเพื่อ...' (5.64 KB) is shown as being uploaded. Below the upload area, there is a 'กรุณาเลือกไฟล์' (Please select a file) section with an 'เลือกไฟล์' (Select File) button and a 'บันทึก' (Save) button.

## โยกย้ายนักเรียน

DEEP วิทยาลัยเทคโนโลยีรัตนโกสินทร์

วิทยาลัยเทคโนโลยีรัตนโกสินทร์ (ผู้ดูแลใช้งานระดับสถานศึกษา) โรงเรียนชุมพลไพศาล

หน้าแรก / โยกย้ายนักเรียน

Show 25 entries Search:

ชื่อ-นามสกุล (ไทย)	ชื่อ-นามสกุล (อังกฤษ)	อีเมล	บัตรประชาชน	บทบาท	สร้างเมื่อ	ดำเนินการ
วริศรา พึ่งภพ	Waritsara Phuengpob	waritsara.phue@obec.moe.go.th	12097020.....	นักเรียน	7 ก.ย. 2563 11:23	<a href="#">ย้ายนักเรียน</a>
ธนดล พรมผิวย	Thanadon Phomfai	thanadon.phom@obec.moe.go.th	17107001.....	นักเรียน	7 ก.ย. 2563 11:20	<a href="#">ย้ายนักเรียน</a>
นางสาว พรรณี ศรีสุวรรณ	Phanee Srisuwan	phanee.sr@obec.moe.go.th	19097011.....	นักเรียน	7 ก.ย. 2563 11:19	<a href="#">ย้ายนักเรียน</a>
สียาน่า เริ่มกิจการ	Lyana Remkichakan	lyana.re@obec.moe.go.th	52078000.....	นักเรียน	7 ก.ย. 2563 11:00	<a href="#">ย้ายนักเรียน</a>
นางสาว ปณวรรณ ตราโต	Panawan Trato	panawan.tr@obec.moe.go.th	17097002.....	นักเรียน	7 ก.ย. 2563 10:40	<a href="#">ย้ายนักเรียน</a>

- การย้ายนักเรียน โดยคลิกที่ปุ่ม [ย้ายนักเรียน](#) แล้วเลือกโรงเรียนที่ต้องการย้าย แล้วคลิกที่ปุ่ม [บันทึก](#)

DEEP วิทยาลัยเทคโนโลยีรัตนโกสินทร์

วิทยาลัยเทคโนโลยีรัตนโกสินทร์ (ผู้ดูแลใช้งานระดับสถานศึกษา) โรงเรียนชุมพลไพศาล

หน้าแรก / โยกย้ายนักเรียน / ฟอร์มโยกย้ายนักเรียน

ฟอร์มโยกย้ายนักเรียน

คำนำหน้า (ไทย)

ชื่อ (ไทย)

นามสกุล (ไทย)

คำนำหน้า (อังกฤษ)

ชื่อ (อังกฤษ) \*

นามสกุล (อังกฤษ) \*

อีเมล

เปลี่ยนแปลงโรงเรียน

โรงเรียน

[< กลับ](#) [บันทึก](#)

## คำร้องขอโยกย้าย

DEEP  
กัญจน์ กิตติรัตนบุตร

คำร้องขอโยกย้าย

หน้าแรก / คำร้องขอโยกย้าย

ประเภท: ทั้งหมด | สถานะ: ทั้งหมด

Show 25 entries | Search:

ชื่อผู้ร้องขอ	ประเภท	สถานะ	จาก	เป็น	สร้างเมื่อ	ดำเนินการ
No data available in table						

Showing 0 to 0 of 0 entries | Previous | Next

พัฒนารัตนเอง

## ระบบพัฒนาตนเอง

ระบบพัฒนาตนเอง เป็นส่วนที่เกี่ยวกับการพัฒนาความรู้ ความเข้าใจ ทักษะต่าง ๆ ที่จำเป็นต่อการปฏิบัติงาน ซึ่งเป็นการพัฒนาตนเองผ่านแพลตฟอร์มดิจิทัล เมื่อเข้าสู่ระบบพัฒนาตนเอง ก็จะแสดงหน้าแรก

### หน้าแรก

### วิชาของฉัน

## วิชาบังคับ

## วิชาแนะนำ

## แจ้งเตือน

DEEP  
แพลตฟอร์มส่งเสริมการศึกษาระดับสูงด้วยเทคโนโลยี  
Digital Education Excellence Platform

- หน้าแรก
- วิชาของฉัน
- วิชาบังคับ
- วิชาแนะนำ
- แจ้งเตือน
- ข้อมูลส่วนตัว
- สถานประกอบการเรียน
- ประวัติการเรียน
- รายงาน
- เมนูอื่นๆ
- ไประบบจัดการเรียนการสอน
- ออกจากระบบ

แจ้งเตือน

- มีวิชาใหม่ ชื่อ การคิดเชิงออกแบบศาสตร์การออกแบบการสอนบนฐานวิถีชีวิตใหม่ - มีบทเรียนใหม่ในบทเรียนเพิ่มเติม 1 กันยายน 2563 เวลา 23:28 น.
- มีวิชาใหม่ ชื่อ วิดีโอซีรีส์ช่วยให้ครูใช้ผลิตภัณฑ์ Apple ในการสอนอย่างมีประสิทธิภาพ - มีบทเรียนใหม่ในบทเรียนเพิ่มเติม 27 สิงหาคม 2563 เวลา 21:26 น.
- มีวิชาใหม่ ชื่อ พลิกโฉมการศึกษา ...สู่การเรียนรู้ในอนาคต - มีบทเรียนใหม่ในบทเรียนเพิ่มเติม 1 กันยายน 2563 เวลา 23:12 น.

## ข้อมูลส่วนตัว

DEEP  
แพลตฟอร์มส่งเสริมการศึกษาระดับสูงด้วยเทคโนโลยี  
Digital Education Excellence Platform

- หน้าแรก
- วิชาของฉัน
- วิชาบังคับ
- วิชาแนะนำ
- แจ้งเตือน
- ข้อมูลส่วนตัว
- สถานประกอบการเรียน
- ประวัติการเรียน
- รายงาน
- เมนูอื่นๆ
- ไประบบจัดการเรียนการสอน
- ออกจากระบบ

ข้อมูลส่วนตัว

ชื่อ นามสกุล  
กิติภูมิ กิตติรัตนบุตร

อีเมล

เบอร์โทรศัพท์ วัน-เดือน-ปีเกิด  
- -

ตำแหน่ง  
ครู  
เกิดตั้งแต่วันที่ 20-08-2563

วิชาที่สอน สอนชั้น

- แก้ไขข้อมูลส่วนตัว โดยคลิกที่ปุ่ม

เปลี่ยนแปลงข้อมูล

เมื่อแก้ไขข้อมูลเสร็จแล้วคลิกที่ปุ่ม

บันทึกการเปลี่ยนแปลงข้อมูล

## สถานการณ์เรียน

## ประวัติการเรียนรู้

ประวัติการเรียนรู้

6 กันยายน 2563

เวลา	วิชา	บทที่
16:49 น. - 16:49 น.	วิชา การจดเนื้อหาอย่างมีประสิทธิภาพและดูโปร	บทที่ 1 iPadOS - จดเนื้อหาอย่างมีประสิทธิภาพและดูโปร
16:47 น. - 16:48 น.	วิชา หลักสูตรการยกระดับพัฒนาทักษะความเข้าใจด้านการใช้เทคโนโลยีดิจิทัล	บทที่ 1 วิชา ความรู้พื้นฐานด้านคอมพิวเตอร์ Computing Fundamentals
16:13 น. - 16:14 น.	วิชา การคิดเชิงออกแบบศาสตร์การออกแบบการออกแบบฐานวิทัศน์ใหม่	บทที่ 6 การระดมความคิด สร้างต้นแบบ และทดสอบ
16:12 น. - 16:12 น.	วิชา การคิดเชิงออกแบบศาสตร์การออกแบบการออกแบบฐานวิทัศน์ใหม่	บทที่ 5 วิสัยทัศน์กระบวนการและกิจกรรมการจัดการเรียนการสอน
16:11 น. - 16:11 น.	วิชา การคิดเชิงออกแบบศาสตร์การออกแบบการออกแบบฐานวิทัศน์ใหม่	บทที่ 4 การตั้งกรอบโจทย์หรือปัญหา
16:09 น. - 16:09 น.	วิชา การคิดเชิงออกแบบศาสตร์การออกแบบการออกแบบฐานวิทัศน์ใหม่	บทที่ 3 การทำความเข้าใจผู้เรียนอย่างลึกซึ้ง

## รายงาน

รายงาน

วิชาบังคับ

ความหมาย

- จำนวนวิชาที่กำลังเรียน
- จำนวนวิชาที่เรียนจบแล้ว
- จำนวนวิชาทั้งหมด

วิชาบังคับ 40%

วิชาแนะนำ

ความหมาย

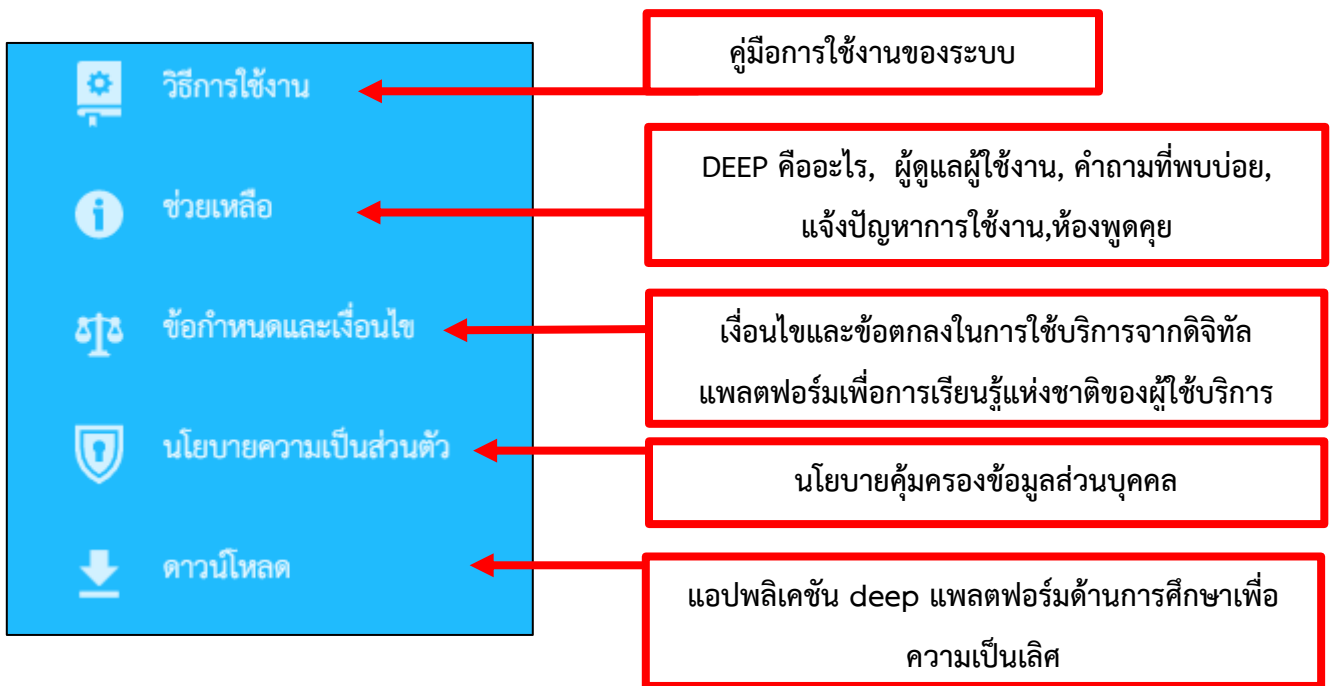
- จำนวนวิชาที่กำลังเรียน
- จำนวนวิชาที่เรียนจบแล้ว
- จำนวนวิชาทั้งหมด

รายละเอียดวิชา

วิชา

กรุณาเลือกวิชา

## เมนูอื่นๆ



## คณะผู้จัดทำ

1. นายวิทยา ประวะโซ	ผอ.สพม.20	ที่ปรึกษา
2. นายภูริพัฒน์ ชาวเวียง	รอง ผอ.สพม.20	ประธานคณะผู้จัดทำ
3. นางสาวอัจฉรา ช่วยนุ่ม	รอง ผอ.สพม.20	รองประธานคณะผู้จัดทำ
4. นางรมยกร วรรณสวาท	ปฏิบัติหน้าที่	ผอ.กลุ่ม DLICT ผู้จัดทำ
5. นายนพดล แก้ววิเศษ	ครูชำนาญการพิเศษ	ผู้จัดทำ
6. นายรณชิต ยศอ่อน	ครูชำนาญการพิเศษ	ผู้จัดทำ
7. นายโสภณ แก้ววิเศษ	ครูชำนาญการพิเศษ	ผู้จัดทำ
8. นางปิยภรณ์ ชุสุวรรณ	ครูชำนาญการพิเศษ	ผู้จัดทำ
9. นายวิทยา วงศ์กลาง	ครูชำนาญการพิเศษ	ผู้จัดทำ
10. นายไชยชาญ เจริญชนม์	ครูชำนาญการ	ผู้จัดทำ
11. นางสาวชิติมา ชามนตรี	ศึกษานิเทศก์ชำนาญการ	ผู้จัดทำ
12. ว่าที่ ร.ต.ภัสภุมิ กิตติรัตนบุตร	ครู โรงเรียนชุมพลโพธิ์พิสัย	ผู้ออกแบบและจัดทำ
13. นายนฤตล เผือกมา	เจ้าหน้าที่คอมพิวเตอร์	ฝ่ายเทคนิคและจัดทำ

